

SD020-ИП-2010 Деление поставки (VLSP)

Елена Владимировна Ковальчук

Бизнес -процесс
SD020-ИП-2010
Деление поставки (VLSP)
Инструкция пользователя

Шаги процесса

1. Назначение инструкции
2. Предпосылки
3. Описание процедуры

1. Назначение инструкции:

Данная инструкция предназначена для дополнительного разделения исходящей поставки в случае, если количество к отгрузке необходимо отгружать несколькими единицами транспорта (платформами, автомашинами).

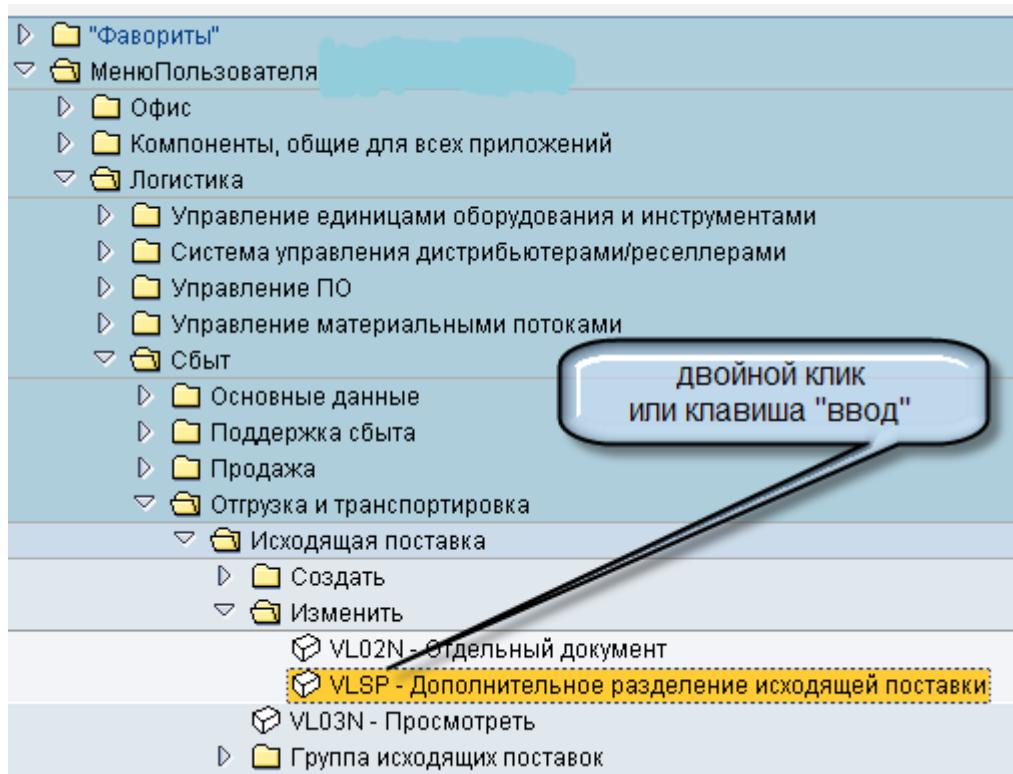
Последовательность выполнения

Описание процедуры

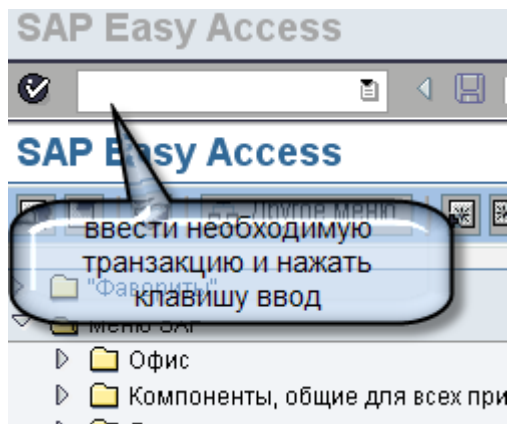
Вызовите транзакцию с использованием одной из следующих возможностей навигации:

Меню SAP ECC *Логистика Сбыт Отгрузка и транспортировка Исходящая поставка*
 Изменить Дополнительное разделение исходящей поставки

Код транзакции VLSP



Для быстрого вызова транзакции VLSP имеется возможность вручную ввести необходимую транзакцию:



На экране Дополнительное разделение поставки заполните обязательные для заполнения поля и нажмите клавишу выполнить .

Программа Обработать Перейти к Система Справка

Дополнительное разделение исходящей поставки

Организационные данные
Пункт отгрузки/приемки По

Данные документа
Исходящая поставка По



Данные для единицы обработки
Единица обработки По

Данные партнера
Получатель материала По

Данные транспортировки
Пункт погрузки По
Пункт выгрузки По
№ транспортировки По

Параметры разделения
Профиль разделения
 АвтомУстановка СтатусаПогрузки

✔ **заполнить**



Для заполнения поля **Пункт отгрузки** необходимо установить курсор в поле и нажать кнопку подсветки , из предлагаемого списка выбрать пункт отгрузки и нажать кнопку «выполнить» .

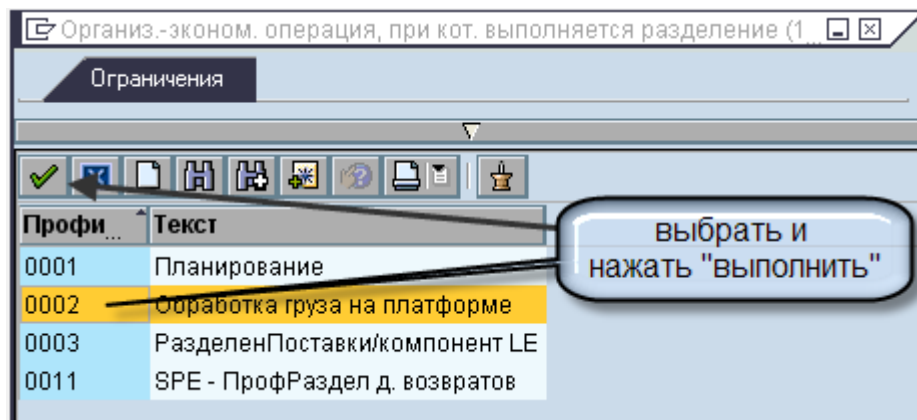
Пункт отгрузки/приемки материала (1) 26 Записи найдены


Ограничения


| ПОгг | Название |
|------|-------------------------|
| 0001 | Пункт отгрузки 0001 |
| 0003 | Пункт отгрузки 0001 |
| 1000 | № 422 Склад ГП |
| 1100 | № 215 Склад ЗЧ |
| 1200 | № 218 Склад кооперации |
| 1300 | № 58 ТНП |
| 1400 | № 235 Центральный склад |
| 1500 | № 667 ТНП на ЗСК |


выбрать и нажать "выполнить"

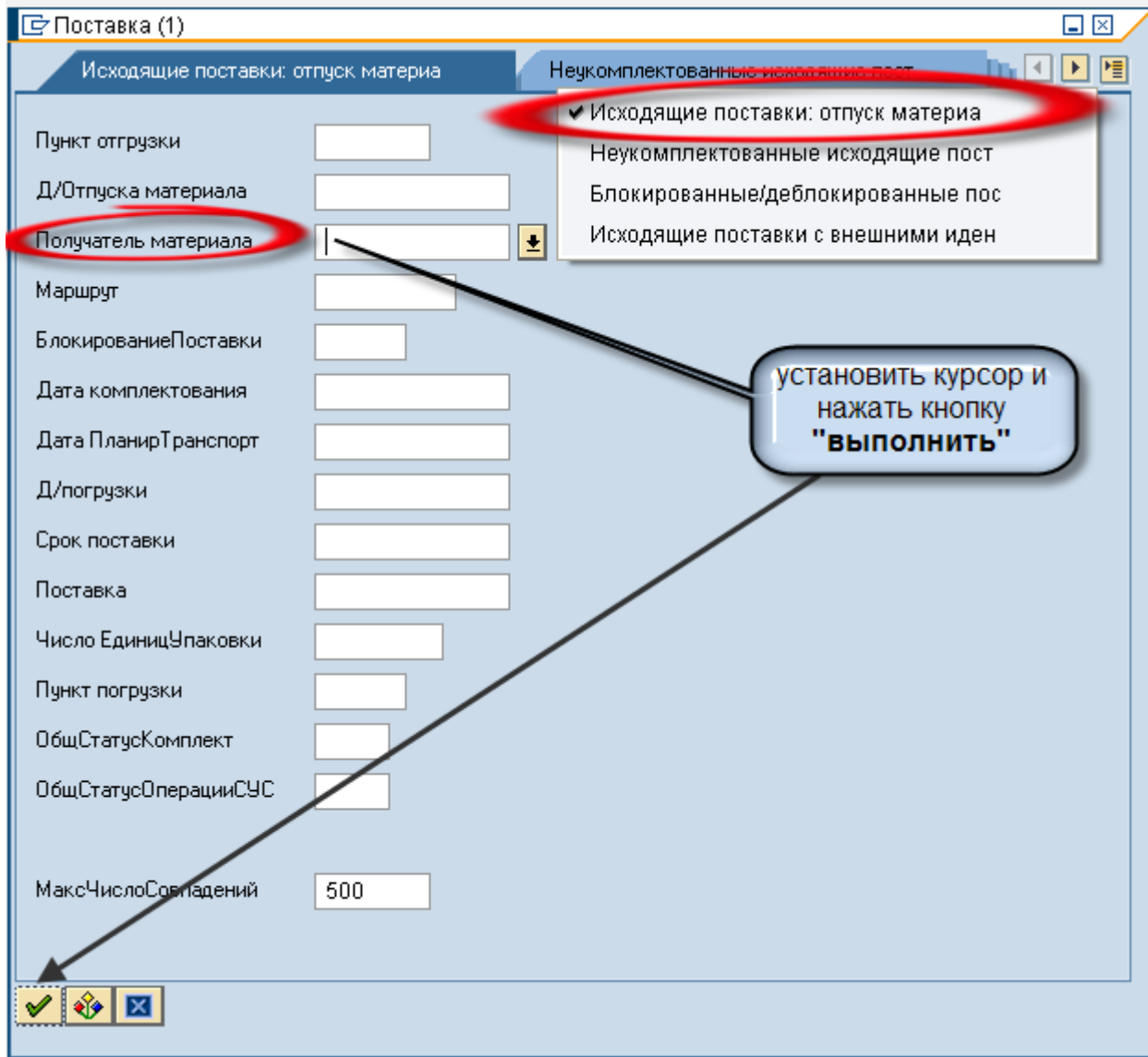
Для заполнения поля **Профиль разделения** необходимо установить курсор в поле и нажать кнопку подсветки , из предлагаемого списка выбрать пункт отгрузки и нажать кнопку «выполнить» .




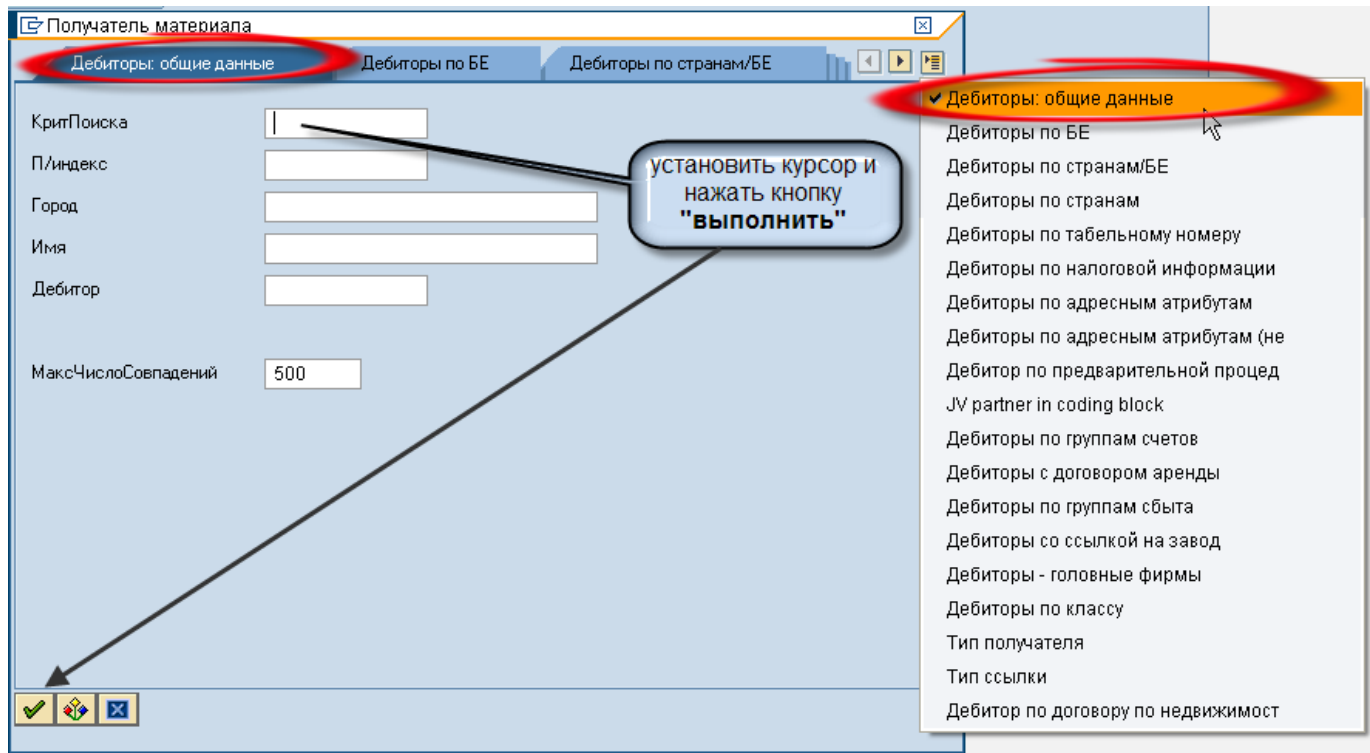
В поле **Номер поставки** необходимо ввести номер поставки. В случае если номер поставки не известен система предлагает несколько вариантов поиска. Для этого необходимо установить курсор в поле **номер поставки** нажать кнопку подсветку .

Для выбора варианта поиска поставки необходимо нажать кнопку .

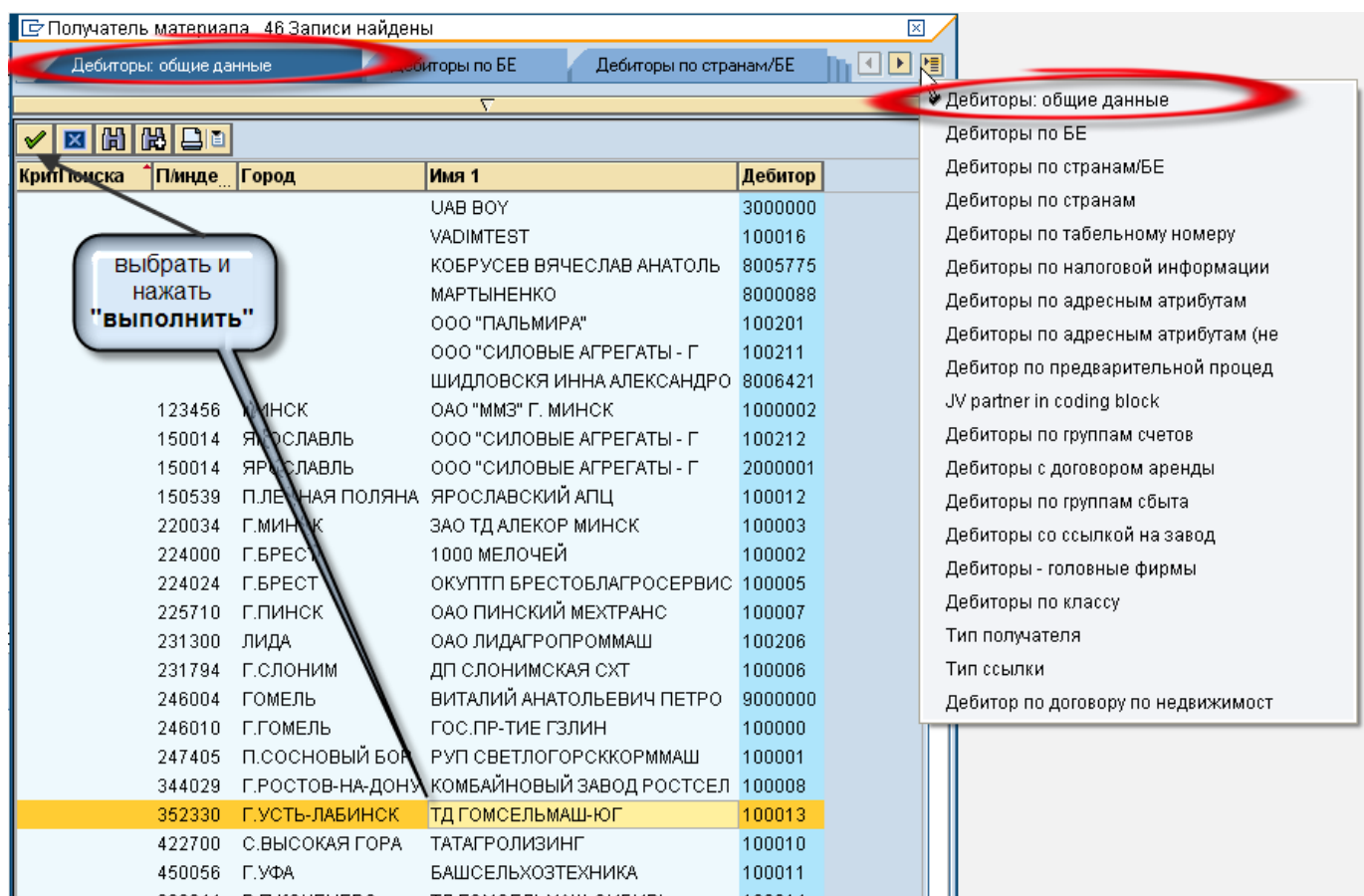
Например: во вкладке исходящие поставки: отпуск материала, необходимо установить курсор в поле получатель материала, для вызова меню поиска получателя необходимо нажать кнопку .



В окне **Получатель материала** во вкладке **Дебиторы общие данные** необходимо нажать кнопку **выполнить**  .

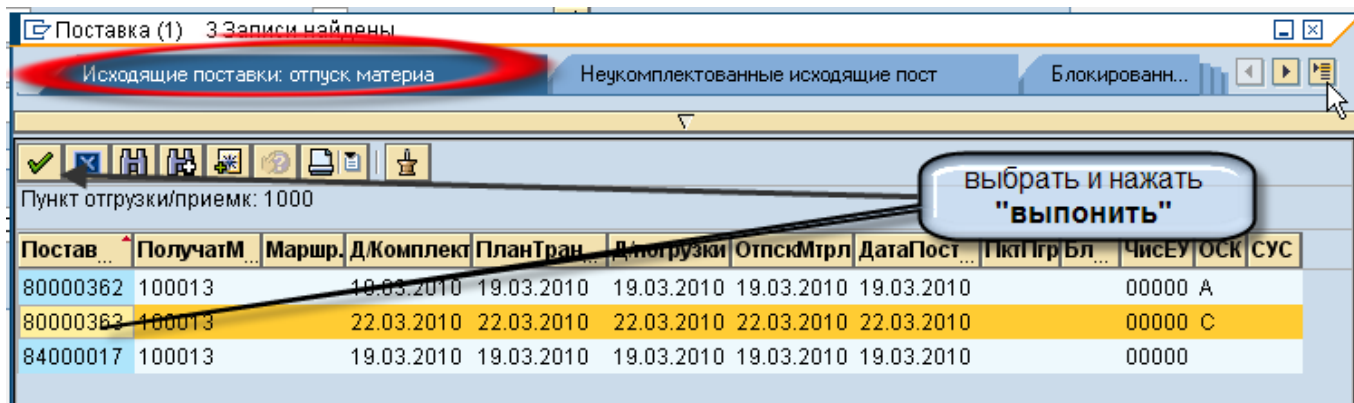



Из предлагаемого списка выбрать дебитора и нажать кнопку



После того как номер дебитора появится в поле **Получатель материала**,

необходимо еще раз нажать кнопку «выполнить» . Из предлагаемого списка необходимо выбрать поставку для разделения и нажать кнопку «ВЫПОЛНИТЬ» .

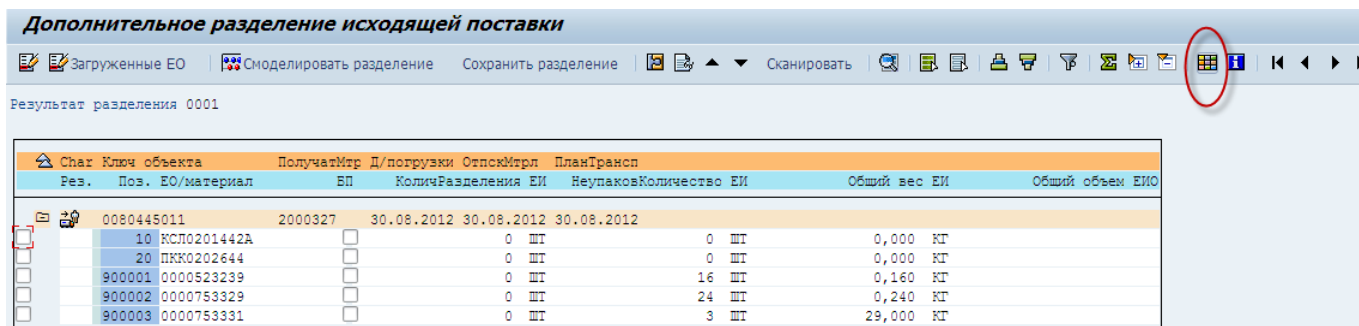


После того как все обязательные для заполнения поля на экране *Дополнительное разделение исходящей поставки* заполнены необходимо нажать «Выполнить»  .

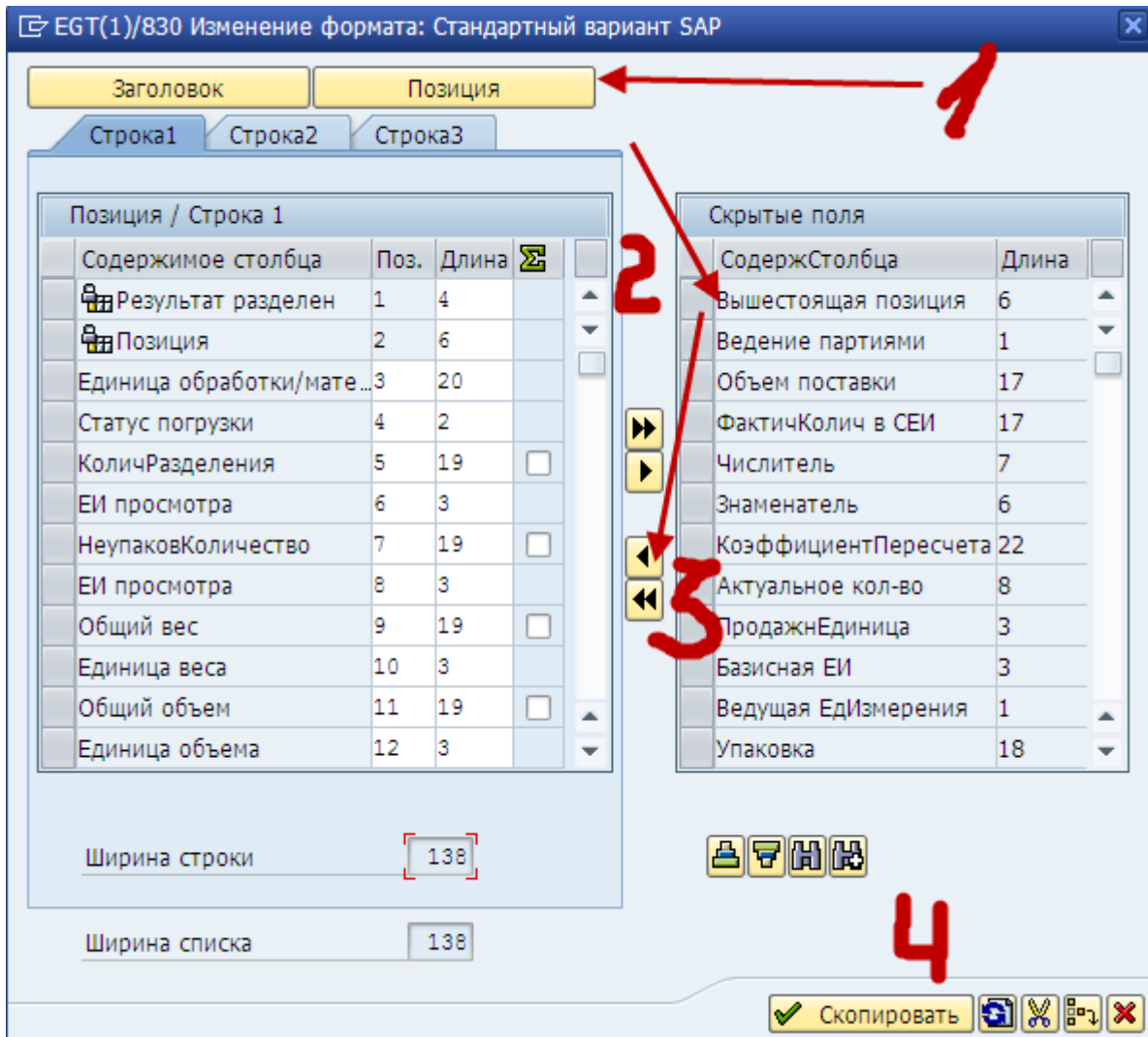
На экране *Дополнительное разделение исходящей поставки* выберите позиции поставки для включения в новую поставку и укажите их количество.

При делении поставки по запчастям надо добавить в формате поле Вышестоящая позиция, для этого:

- нажать кнопку «Изменить формат»:



- Откроется окно «Изменение формата: Стандартный вариант», где надо нажать кнопку «Позиция» и справа в поле «Скрытые поля» выбрать в содержании столбцов «Вышестоящая позиция»:



- В новом формате можно увидеть, что 2-е первые партии материала относятся к позиции 10 поставки, а следующая третья - к поз. 20 поставки.

Дополнительное разделение исходящей поставки

Загруженные ЕО Смоделировать разделение Сохранить разделение Сканировать

Результат разделения 0001

| Char | Ключ объекта | ПолучатМтр | Д/погрузки | ОтпскМтрл | ПланТрансп | | | | | | | |
|-------------------------------------|--------------|-------------|--------------------------|-----------------|------------|--------------------|----|-----------|----|-------------|----|--------|
| Рез. | Поз. | ЕО/материал | БП | КоличРазделения | ЕИ | НеупаковКоличество | ЕИ | Общий вес | ЕИ | Общий объем | ЕИ | ВшотПа |
| | | 0080445011 | 2000327 | 30.08.2012 | 30.08.2012 | 30.08.2012 | | | | | | |
| <input type="checkbox"/> | 10 | КСЛО201442A | <input type="checkbox"/> | 0 | шт | 0 | шт | 0,000 | кг | | | |
| <input type="checkbox"/> | 20 | ПККО202644 | <input type="checkbox"/> | 0 | шт | 0 | шт | 0,000 | кг | | | |
| <input checked="" type="checkbox"/> | 900001 | 0000523239 | <input type="checkbox"/> | 0 | шт | 16 | шт | 0,160 | кг | | | 10 |
| <input checked="" type="checkbox"/> | 900002 | 0000753329 | <input type="checkbox"/> | 0 | шт | 24 | шт | 0,240 | кг | | | 10 |
| <input checked="" type="checkbox"/> | 900003 | 0000753331 | <input type="checkbox"/> | 0 | шт | 3 | шт | 29,000 | кг | | | 20 |

Смоделировать разделение

Проверьте документ на корректность создания, нажав кнопку
Получаем:

Дополнительное разделение исходящей поставки

Загруженные ЕО | Смоделировать разделение | Сохранить разделение | Сканировать

Результат разделения 0001

| Char | Ключ объекта | Получат | Мтр | Д/погрузки | Отпск | Мтрл | План | Трансп | | | | | | | |
|--------------------------|--------------|-------------|-------------|--------------------------|------------|------------|----------|------------|----|-----------|----|-------------|----|------|-----|
| Рез. | Поз. | ЕО/материал | БП | Колич | Разделения | ЕИ | Неупаков | Количество | ЕИ | Общий вес | ЕИ | Общий объем | ЕИ | Свст | Плз |
| | | 0080445011 | 2000327 | 30.08.2012 | 30.08.2012 | 30.08.2012 | | | | | | | | | |
| <input type="checkbox"/> | | 10 | КСЛО201442А | <input type="checkbox"/> | | 0 | ШТ | 0 | ШТ | 0,000 | КГ | | | | |
| <input type="checkbox"/> | | 20 | ПККО202644 | <input type="checkbox"/> | | 0 | ШТ | 0 | ШТ | 0,000 | КГ | | | | |
| <input type="checkbox"/> | | 900001 | 0000523239 | <input type="checkbox"/> | | 0 | ШТ | 16 | ШТ | 0,160 | КГ | | | 10 | |
| <input type="checkbox"/> | | 900002 | 0000753329 | <input type="checkbox"/> | | 0 | ШТ | 20 | ШТ | 0,200 | КГ | | | 10 | |
| <input type="checkbox"/> | | 900003 | 0000753331 | <input type="checkbox"/> | | 0 | ШТ | 3 | ШТ | 29,000 | КГ | | | 20 | |
| | | 2 | 2000327 | 30.08.2012 | 30.08.2012 | 30.08.2012 | | | | | | | | | |
| <input type="checkbox"/> | 1 | 10 | КСЛО201442А | <input type="checkbox"/> | | 0 | ШТ | 0 | ШТ | 0,000 | КГ | | | | |
| <input type="checkbox"/> | 1 | 900002 | 0000753329 | <input type="checkbox"/> | | 0 | ШТ | 4 | ШТ | 0,040 | КГ | | | 10 | |

В случае, если поставка смоделирована корректно нажмите кнопку

Сохранить разделение

При делении поставки по машинокомплектам или сельхозтехники:

Дополнительное разделение исходящей поставки

Загруженные ЕО | Смоделировать разделение | Сохранить разделение | Сканировать

Результат разделения 0001

| Char | Ключ объекта | Получат | Мтр | Д/погрузки | Отпск | Мтрл | План | Трансп | | | |
|--------------------------|--------------|-------------|-----------------|--------------------------|------------|------------|----------|------------|----|-----------|----|
| Рез. | Поз. | ЕО/материал | БП | Колич | Разделения | ЕИ | Неупаков | Количество | ЕИ | Общий вес | ЕИ |
| | | 0080000075 | 100004 | 18.08.2009 | 18.08.2009 | 18.08.2009 | | | | | |
| <input type="checkbox"/> | | 10 | КСК0100000Б-09А | <input type="checkbox"/> | | 1 | ШТ | 2 | ШТ | 18 000,0 | КГ |
| <input type="checkbox"/> | | 20 | КСК0013100-03 | <input type="checkbox"/> | | 1 | ШТ | 2 | ШТ | 18 000,0 | КГ |
| <input type="checkbox"/> | | 30 | КСК0013200А | <input type="checkbox"/> | | 1 | ШТ | 2 | ШТ | 2 000,0 | КГ |
| <input type="checkbox"/> | | 40 | КСК0013400Б-01 | <input type="checkbox"/> | | 1 | ШТ | 2 | ШТ | 1 920,0 | КГ |
| <input type="checkbox"/> | | 50 | КСК0013500 | <input type="checkbox"/> | | 1 | ШТ | 2 | ШТ | 2 200,0 | КГ |
| <input type="checkbox"/> | | 60 | КСК0013600 | <input type="checkbox"/> | | 0 | ШТ | 2 | ШТ | 50,0 | КГ |

Проверьте документ на корректность создания, нажав

Смоделировать разделение

| Char | Ключ объекта | Получат | Мтр | Д/погрузки | Отпск | Мтрл | План | Трансп | |
|--------------------------|--------------|-------------|-----------------|--------------------------|------------|------------|----------|------------|----|
| Рез. | Поз. | ЕО/материал | БП | Колич | Разделения | ЕИ | Неупаков | Количество | ЕИ |
| | | 0080000075 | 100004 | 18.08.2009 | 18.08.2009 | 18.08.2009 | | | |
| <input type="checkbox"/> | | 10 | КСК0100000Б-09А | <input type="checkbox"/> | | 0 | ШТ | 1 | ШТ |
| <input type="checkbox"/> | | 20 | КСК0013100-03 | <input type="checkbox"/> | | 0 | ШТ | 1 | ШТ |
| <input type="checkbox"/> | | 30 | КСК0013200А | <input type="checkbox"/> | | 0 | ШТ | 1 | ШТ |
| <input type="checkbox"/> | | 40 | КСК0013400Б-01 | <input type="checkbox"/> | | 0 | ШТ | 1 | ШТ |
| <input type="checkbox"/> | | 50 | КСК0013500 | <input type="checkbox"/> | | 0 | ШТ | 1 | ШТ |
| <input type="checkbox"/> | | 60 | КСК0013600 | <input type="checkbox"/> | | 0 | ШТ | 2 | ШТ |
| | | 2 | 100004 | 18.08.2009 | 18.08.2009 | 18.08.2009 | | | |
| <input type="checkbox"/> | 1 | 10 | КСК0100000Б-09А | <input type="checkbox"/> | | 0 | ШТ | 1 | ШТ |
| <input type="checkbox"/> | 1 | 20 | КСК0013100-03 | <input type="checkbox"/> | | 0 | ШТ | 1 | ШТ |
| <input type="checkbox"/> | 1 | 30 | КСК0013200А | <input type="checkbox"/> | | 0 | ШТ | 1 | ШТ |
| <input type="checkbox"/> | 1 | 40 | КСК0013400Б-01 | <input type="checkbox"/> | | 0 | ШТ | 1 | ШТ |
| <input type="checkbox"/> | 1 | 50 | КСК0013500 | <input type="checkbox"/> | | 0 | ШТ | 1 | ШТ |

В случае, если поставка смоделирована корректно нажмите

Сохранить разделение

Система присваивает номер смоделированной поставки.

| Char | Ключ объекта | Получат | Мтр |
|--------------------------|--------------------------|-----------------|--------------------------|
| Рез. | Поз. | ЕО/материал | БП |
| <input type="checkbox"/> | <input type="checkbox"/> | 0080000075 | 100004 |
| <input type="checkbox"/> | 10 | КЭК0100000Б-09А | <input type="checkbox"/> |
| <input type="checkbox"/> | 20 | КЭК0013100-03 | <input type="checkbox"/> |
| <input type="checkbox"/> | 30 | КЭК0013200А | <input type="checkbox"/> |
| <input type="checkbox"/> | 40 | КЭК0013400Б-01 | <input type="checkbox"/> |
| <input type="checkbox"/> | 50 | КЭК0013500 | <input type="checkbox"/> |
| <input type="checkbox"/> | 60 | КЭК0013600 | <input type="checkbox"/> |
| <input type="checkbox"/> | <input type="checkbox"/> | 0080000076 | 100004 |
| <input type="checkbox"/> | 10 | КЭК0100000Б-09А | <input type="checkbox"/> |
| <input type="checkbox"/> | 20 | КЭК0013100-03 | <input type="checkbox"/> |
| <input type="checkbox"/> | 30 | КЭК0013200А | <input type="checkbox"/> |
| <input type="checkbox"/> | 40 | КЭК0013400Б-01 | <input type="checkbox"/> |
| <input type="checkbox"/> | 50 | КЭК0013500 | <input type="checkbox"/> |

В случае необходимости дополнительного разделения исходной поставки, необходимо повторить вышеуказанные шаги.

Результат: Исходящая поставка разделена для отгрузки.