



Пополнение Конс... 54857 Стоимость нетто 44,31 BYN
 Заказчик 1000833 РГООБО "Знание" / Советская 28 / 246050 Гомель
 ПолучатМатериал 1000833 РГООБО "Знание" / Советская 28 / 246050 Гомель
 №-ЗаказаНаПствк № 2356 / тест Дата заказа 28.09.2018

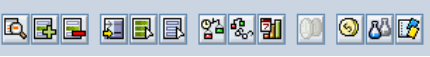
- Продажа
- Обзор позиций
- Позиция подробно
- Заказчик
- Заготовка
- Отгрузка
- Быстрый ввод
- Причина отклонения

Общие данные заголовка

Название _____
 ТрбДатаПоставки D 28.09.2018 Завод-поставщик _____
 КомплектнПостав Общий вес 10,000 КГ
 БлокирПоставки _____ Объемы 0,000
 БлокировФактуры _____ Дата цены 01.10.2018
 Конечная сумма 44,31 ВалютаДокумента BYN / 1,00000
 УсловПлатежа D001 Полная предопла... Инкотермс EXW г. Гомель

Все позиции

Поз.	Материал	Количество з...	ЕИ	Название	П	ТпПз	Про...	ВышПоз	Д	1-я дата	3-д	ВУсл	Сумма	Влт	Цена нетто	за
10	2502-01010-00029	1	ШТ	Шина 235/75 R17,5 132/130L T...	<input checked="" type="checkbox"/>	ЭКВМ			D	28.09.2018	1000	ZPRS	44,31	BYN	44,31	
					<input type="checkbox"/>				D	28.09.2018						
					<input type="checkbox"/>				D	28.09.2018						
					<input type="checkbox"/>				D	28.09.2018						
					<input type="checkbox"/>				D	28.09.2018						
					<input type="checkbox"/>				D	28.09.2018						
					<input type="checkbox"/>				D	28.09.2018						
					<input type="checkbox"/>				D	28.09.2018						
					<input type="checkbox"/>				D	28.09.2018						
					<input type="checkbox"/>				D	28.09.2018						
					<input type="checkbox"/>				D	28.09.2018						
					<input type="checkbox"/>				D	28.09.2018						
					<input type="checkbox"/>				D	28.09.2018						
					<input type="checkbox"/>				D	28.09.2018						
					<input type="checkbox"/>				D	28.09.2018						



ММ-075-ИП-2013-Вывоз в консигнацию, возврат из консигнации. (VA01)

Бадеха Валентина

Инструкция пользователя

ММ-075-ИП-2013-Вывоз в консигнацию, возврат из консигнации.

(VA01)

Вывоз в консигнацию, возврат из консигнации.

(транзакция VA01)

The screenshot displays the SAP MM-VA01 transaction interface. At the top, there are fields for 'Пополнение Конс...' (54857), 'Стоимость нетто' (44,31 BYN), 'Заказчик' (1000833), 'ПолучатМатериал' (1000833), '№-ЗаказаНаПствк' (№ 2356 / тест), and 'Дата заказа' (28.09.2018). Below this is a navigation bar with tabs: 'Продажа', 'Обзор позиций', 'Позиция подробно', 'Заказчик', 'Заготовка', 'Отгрузка', 'Быстрый ввод', and 'Причина отклонения'. The 'Общие данные заголовка' section includes fields for 'ТрбДатаПоставки' (28.09.2018), 'Завод-поставщик', 'Общий вес' (10,000 КГ), 'Объемы' (0,000), 'Дата цены' (01.10.2018), 'Конечная сумма' (44,31 BYN / 1,00000), and 'УсловПлатежа' (D001). The 'Все позиции' table is as follows:

Поз.	Материал	Количество з...	ЕИ	Название	П	ТпПз	Про...	ВышПоз	1-я дата	3-д	ВУсл	Сумма	Влт	Цена нетто	за
10	2502-01010-00029	1	ШТ	Шина 235/75 R17,5 132/130L T...	✓	ZKBN			D 28.09.2018	1000	ZPRS	44,31	BYN	44,31	
									D 28.09.2018						
									D 28.09.2018						
									D 28.09.2018						
									D 28.09.2018						
									D 28.09.2018						
									D 28.09.2018						
									D 28.09.2018						
									D 28.09.2018						
									D 28.09.2018						
									D 28.09.2018						
									D 28.09.2018						
									D 28.09.2018						
									D 28.09.2018						
									D 28.09.2018						
									D 28.09.2018						
									D 28.09.2018						
									D 28.09.2018						


1. Предпосылки

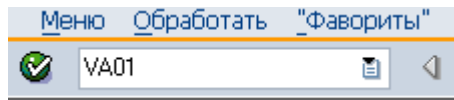
Для выполнения данной инструкции бизнес-процесса в системе SAP ERP были созданы необходимые основные и организационные данные (НСИ).

Заказ клиента на пополнение консигнационного запаса создается согласно заключенным договорам на ремонт материалов.

Вывоз в консигнацию.

1. Выбор транзакции

Вызовите транзакцию с использованием ее кода - **VA01**, нажмите **Далше** 



или:

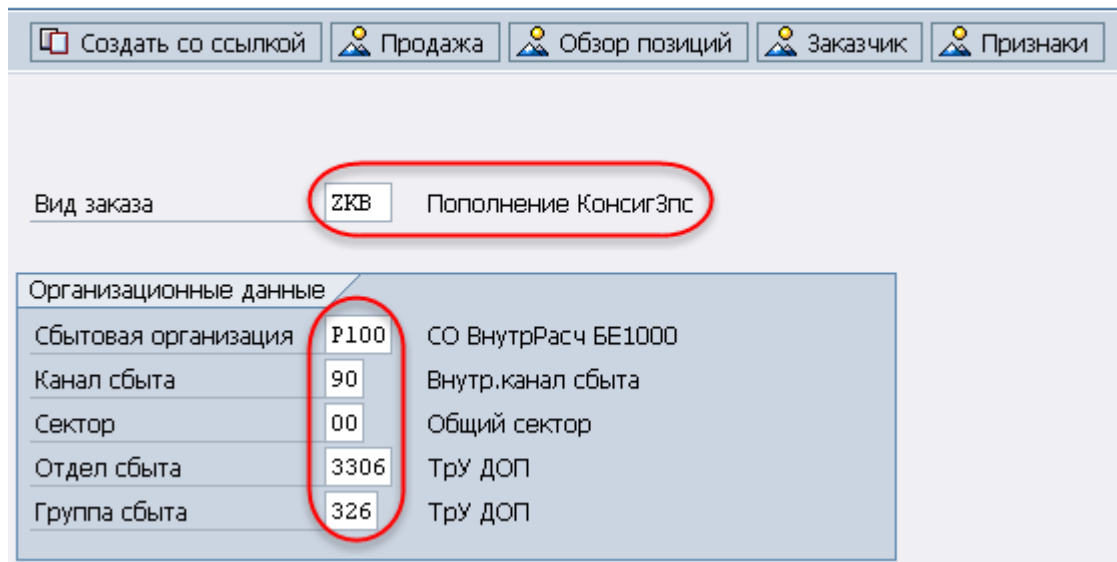
Меню SAP ECC *Логистика Сбыт Продажа Заказ Создать*



Код транзакции VA01

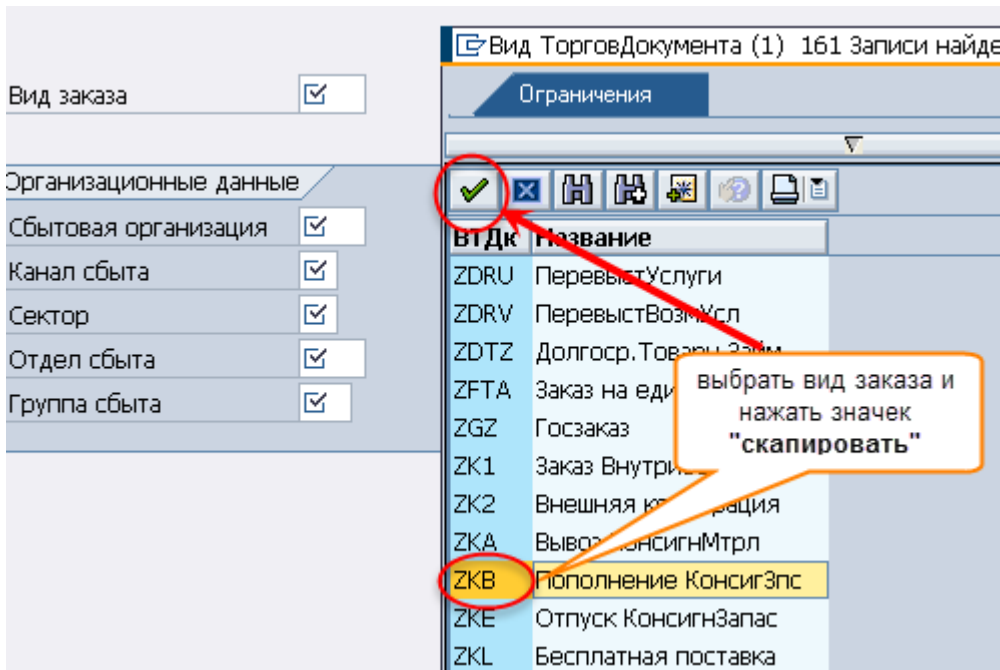
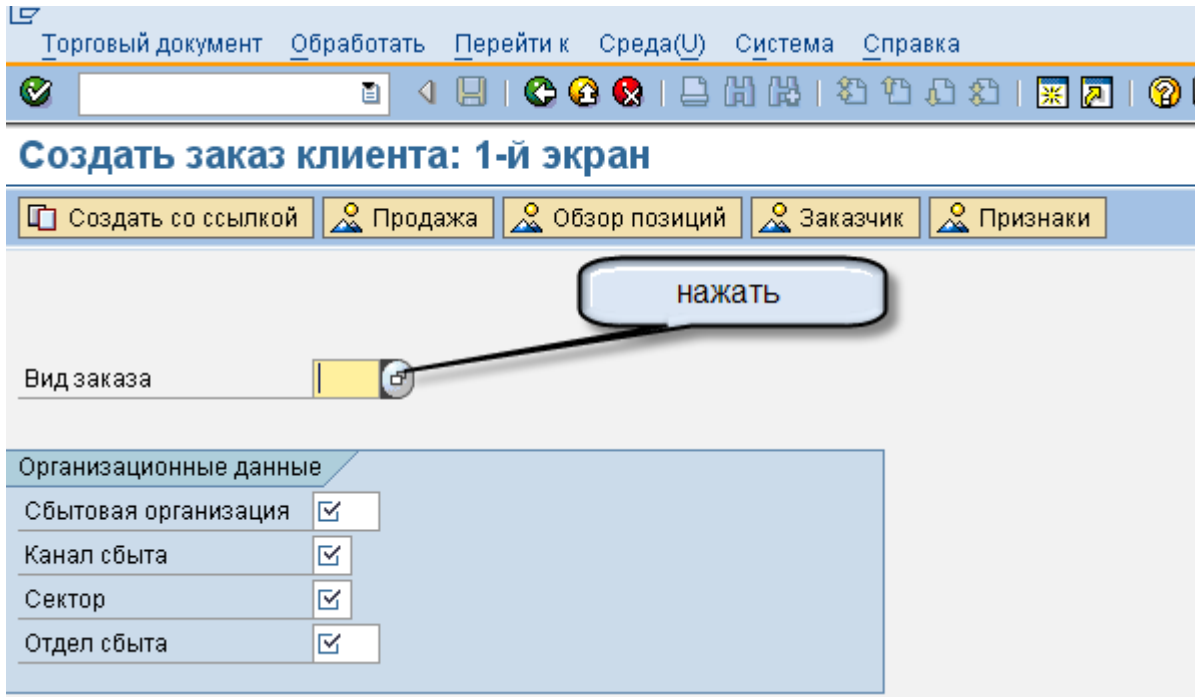
1. На экране *Создать заказ клиента: первый экран* введите следующие данные:

Имя поля	Действие пользователя и значения	Примечание
Вид заказа	ZKB	Пополнение КонсигЗпс
Сбытовая организация	P100	СО ВнутрРасч БЕ1000
Канал сбыта	90	Внутр.канал сбыта
Сектор	00	Общий сектор
Отдел сбыта	3306	Тру ДОП
Группа сбыта	326	Тру ДОП

Создать заказ клиента: 1-й экран

A screenshot of the SAP 'Create Customer Order' screen. The title is 'Создать заказ клиента: 1-й экран'. At the top, there are several icons: 'Создать со ссылкой', 'Продажа', 'Обзор позиций', 'Заказчик', and 'Признаки'. Below the icons, there is a field for 'Вид заказа' with the value 'ZKB' and the text 'Пополнение КонсигЗпс'. Below this, there is a section titled 'Организационные данные' with several fields: 'Сбытовая организация' (P100), 'Канал сбыта' (90), 'Сектор' (00), 'Отдел сбыта' (3306), and 'Группа сбыта' (326). The values in the 'Организационные данные' section are circled in red.

Либо все поля можно заполнить через поиск, для этого надо поставить курсор в нужное поле (вид заказа, сбытовая организация,) и нажать на значек  , затем нажать клавишу **ВВОД** или значек **Выполнить**  .



На экране «Создать Вывоз КонсигнМтрл» введите данные:

заказчик, дата поставки, дата заказа, материал, кол-во и нажмите кнопку «Ввод».

Создать Вывоз КонсигнМтрл: обзор

Вывоз КонсигнМтрл Стоимость нетто 69 - BYR

Заказчик 1000833 РГООБО "Знание" / Советская 28 / 246050 Гомель

ПолучатМатериал 1000833 РГООБО "Знание" / Советская 28 / 246050 Гомель

№-ЗаказаНаПоставк Дата заказа 01.09.2012

Продажа | Обзор позиций | **Позиция подробно** | Заказчик | Заготовка | Отгрузка | Быстрый ввод | Причина отклонения

Общие данные заголовка

Название

ТрбДатаПоставки D 01.09.2012 Завод-поставщик

КомплектПостав Общий вес 0,000 КГ

БлокирПоставки Объемы 0,000

БлокировФактуры Дата цены 08.10.2012

Конечная сумма 69 - ВалютаДокумента BYR / 1,0000

УсловПлатежа D001 Полная предоплата Инкотермс EXW г. Гомель

Все позиции

Поз.	Материал	Количество за...	ЕИ	Название	Скл...	Партия	П	ТлПз	Про...	ВышПоз	Д	1-я дата	З-д
10	3810-01000-00163	1	ШТ	двигатель 4с 2п			<input checked="" type="checkbox"/>	ZKAN			D	01.09.2012	100
							<input type="checkbox"/>				D	01.09.2012	
							<input type="checkbox"/>				D	01.09.2012	

после ввода кол-ва система откроет окно проверки доступности, нажмите "ДАЛЬШЕ"

Вывоз КонсигнМтрл: проверка доступности

Дальше | АТР-количества | Объем проверки

Позиция 10 ПартПостав 1

Материал 3810-01000-00163

двигатель 4с 2п

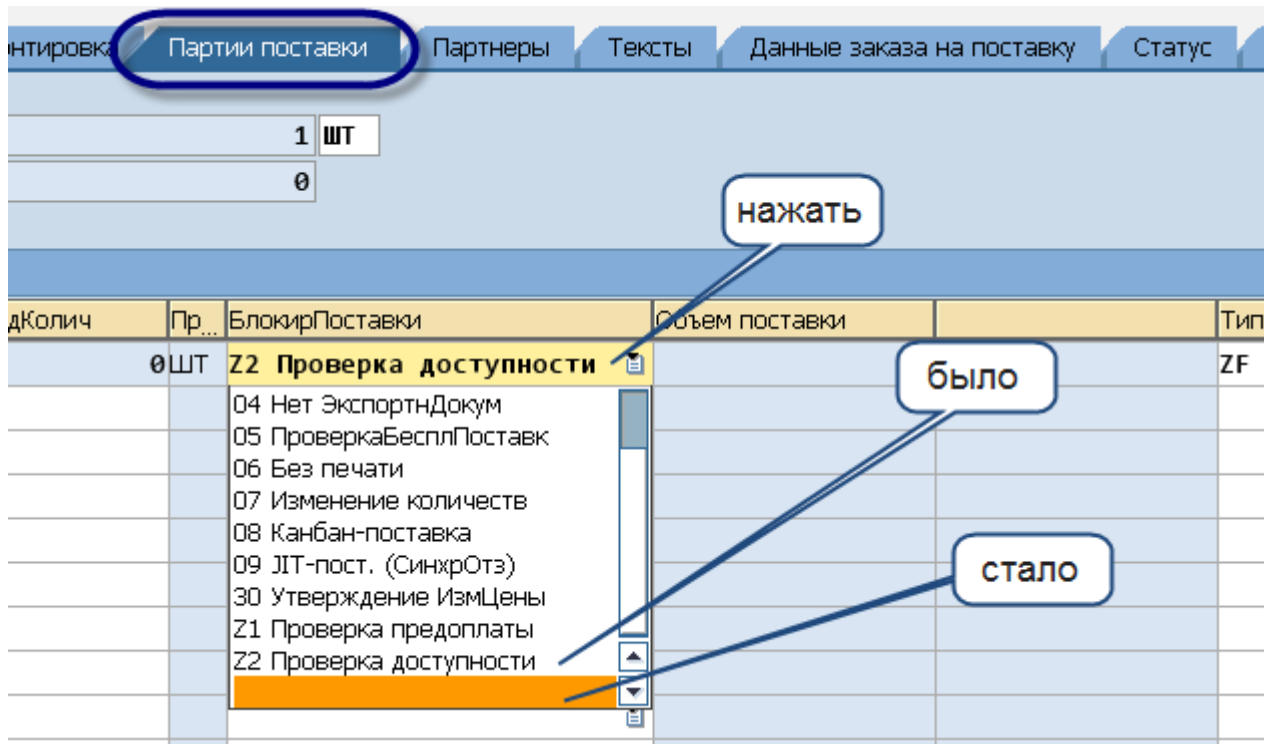
Завод 1000

Двойным кликом нажмите по материалу, перейдите на закладку «Партии поставки». На вкладке блокировки поставки измените «Z2 проверка доступности» на **пустое поле**.

Все позиции

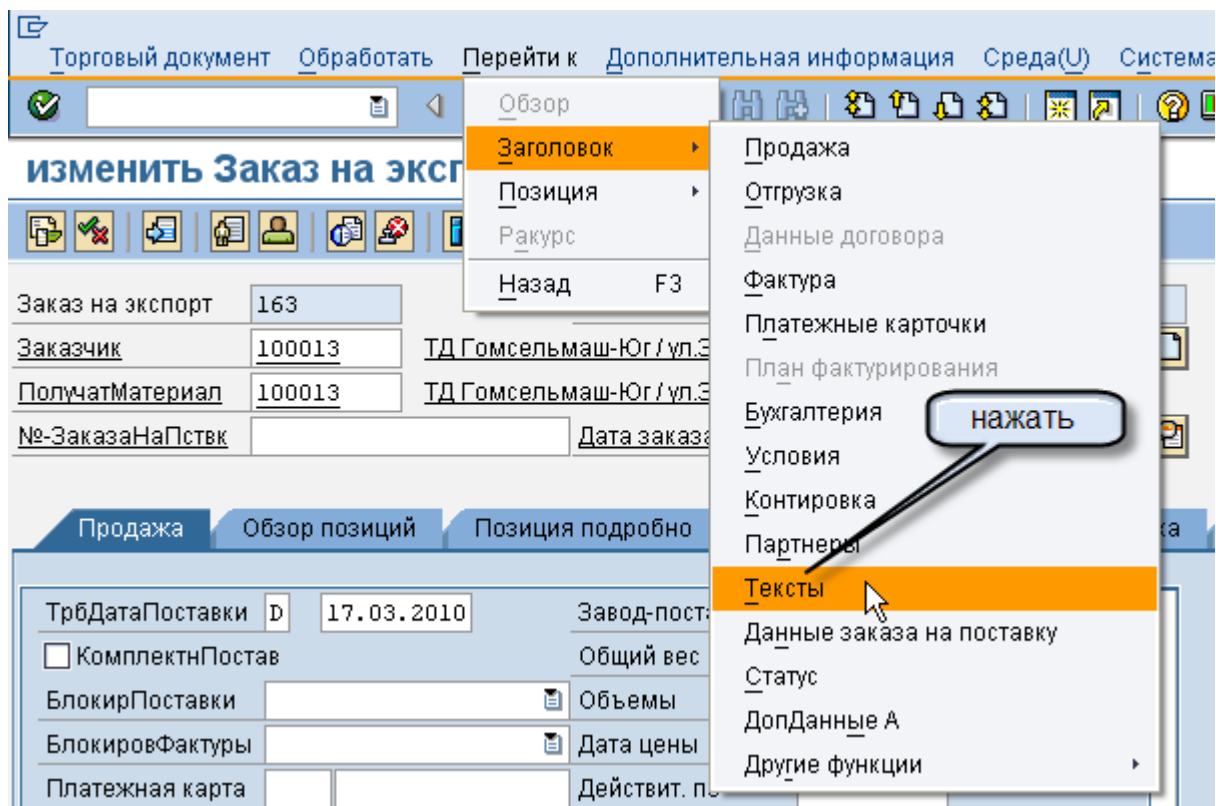
Поз.	Материал	Количество за...	ЕИ	Наз
10	3810-01000-00163	1	ШТ	двигатель 4с 2п

ДВОЙНОЙ КЛИК



Для заполнения всех обязательных полей необходимо используя путь: **«Перейти к», «Заголовок», «Тексты»**, на уровне данных заголовка во вкладке **Тексты** проверить тексты на корректность.

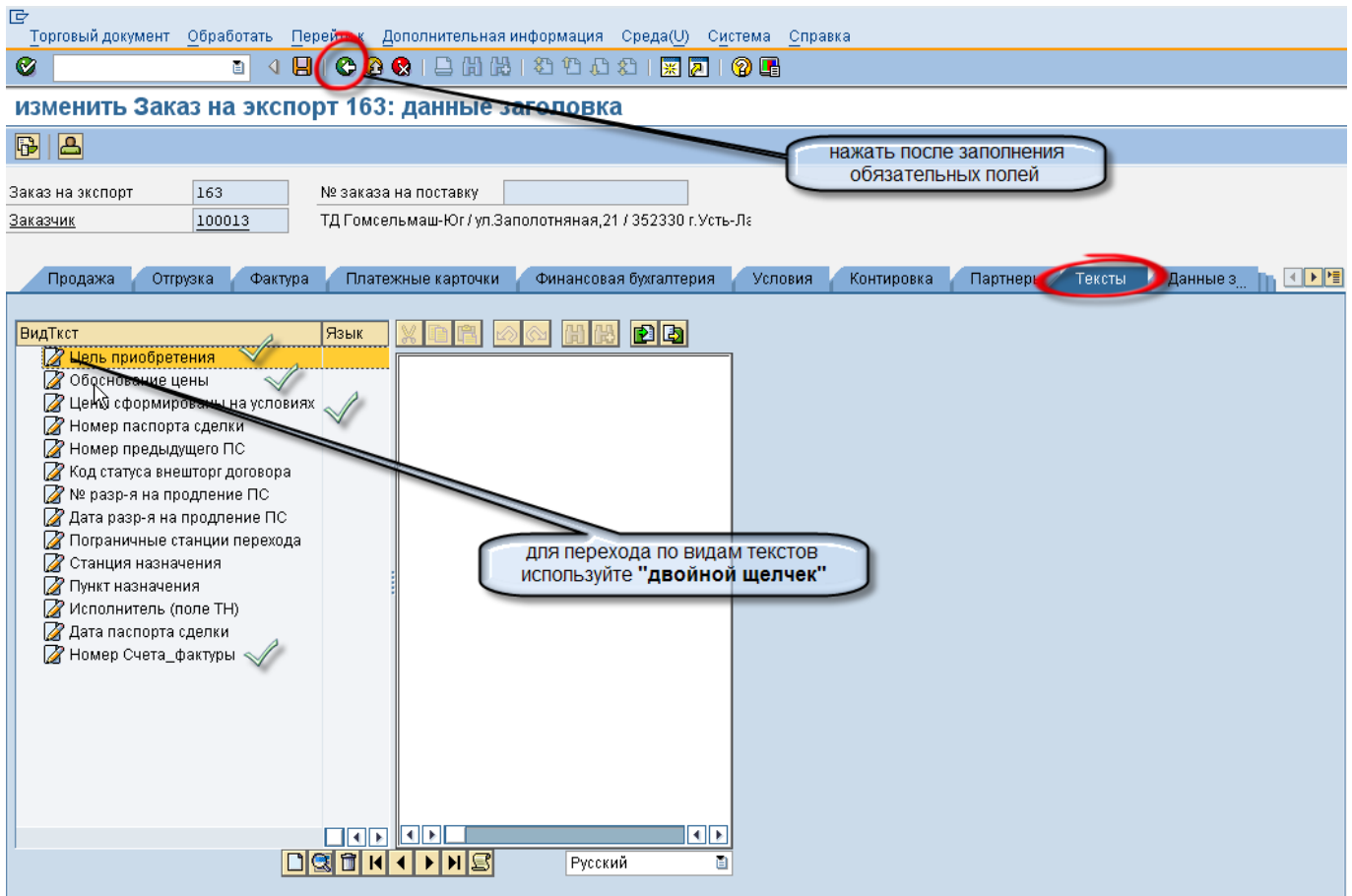
При необходимости внести изменения.



На экране **Создать заказ клиента: Данные заголовка** необходимо проверить правильность заполнения обязательных для заполнения на данном этапе полей. При необходимости актуализировать их.

Имя поля	Описание	Действие пользователя и значения	Примечание
Цель приобретения		Введите Цель приобретения	
Обоснование цены		Введите Обоснование цены	
Цены сформированы на условиях		Введите Цены сформированы на условиях	

После заполнения обязательных полей, нажать кнопку «Назад» 



изменить Заказ на экспорт 163: данные заголовка

Заказ на экспорт: 163 № заказа на поставку: []
 Заказчик: 100013 ТД Гомсельмаш-Юг / ул.Заполотняная,21 / 352330 г.Усть-Ле

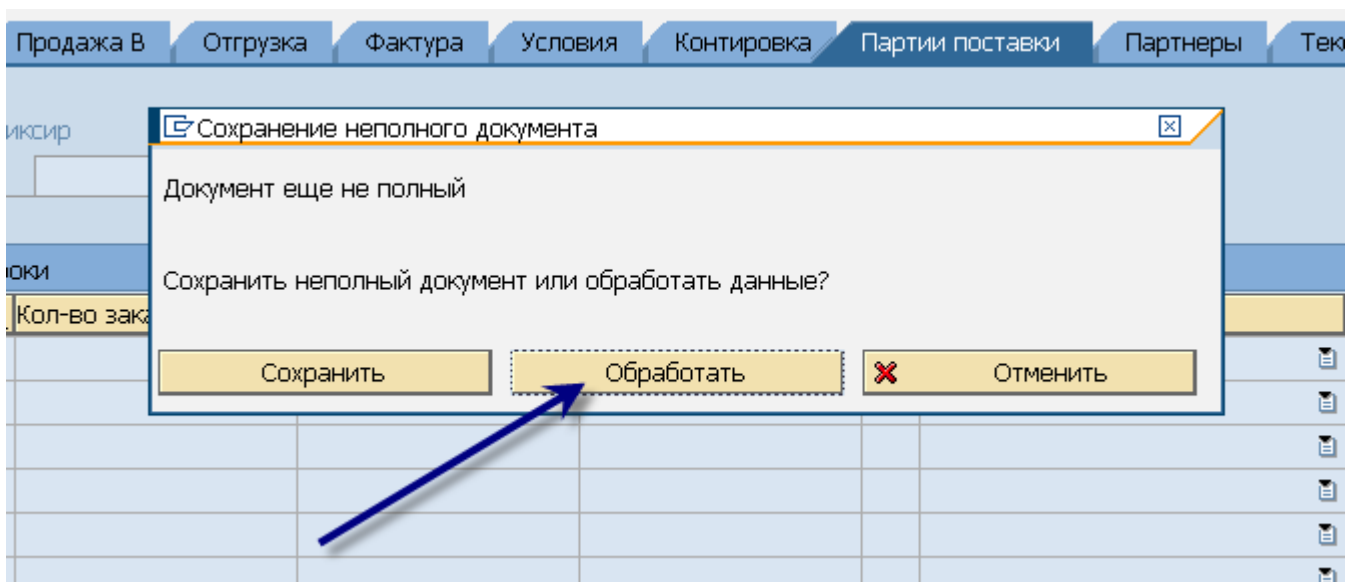
Продажа Отгрузка Фактура Платежные карточки Финансовая бухгалтерия Условия Континровка Партнер **Тексты** Данные з...

ВидТкст Язык

- Цель приобретения ✓
- Обоснование цены ✓
- Цены сформированы на условиях ✓
- Номер паспорта сделки ✓
- Номер предыдущего ПС ✓
- Код статуса внешторг договора ✓
- № разр-я на продление ПС ✓
- Дата разр-я на продление ПС ✓
- Пограничные станции перехода ✓
- Станция назначения ✓
- Пункт назначения ✓
- Исполнитель (поле ТН) ✓
- Дата паспорта сделки ✓
- Номер Счета_фактуры ✓

Русский

Нажмите сохранить  , затем обработать.



Продажа В Отгрузка Фактура Условия Континровка **Партии поставки** Партнеры Тек

Сохранение неполного документа

Документ еще не полный

Сохранить неполный документ или обработать данные?

Сохранить Обработать Отменить

Откроется журнал.

Для устранения ошибок двойным кликом нажмите по каждой из записей. Введите недостающие данные.

Создать Вывоз КонсигнМтрл: Журн

Заказчик "Знание"

Следующие позиции еще пополнены

двойной клик по каждой позиции

Позиция	Краткое описание	Отсутствующие данные
		№ заказа на поставку
	Цены сформированы на усло	Подробный текст
10		Вес брутто
10		Вес нетто

Откроется окно.

Создать Вывоз КонсигнМтрл: данные заголовка

▶

Вывоз КонсигнМтрл № заказа на поставку

Заказчик 28 / 24605

Данные заказа на поставку


Заказчик

№ заказа на поставку


ДатаЗаказаНаПоставку

ВидЗаказаНаПоставку Дополнение

для продолжения нажмите


После устранения всех ошибок нажмите *сохранить заказ* .

Если заказ корректно сохранен система выдаст сообщение зеленого цвета вида


 Пополнение Консиг3пс 54857: сохранено.

Запишите номер заказа.

Возврат из консигнации.

Вызовите транзакцию с использованием ее кода - **VA01**, нажмите *Дальше* .

Меню Обработать "Фавориты"

 VA01

или:

Меню SAP ECC *Логистика Сбыт Продажа Заказ Создать*

Код транзакции VA01

1. На экране *Создать заказ клиента: первый экран* введите следующие данные:

Имя поля	Действие пользователя и значения	Примечание
Вид заказа	ZKA	Вывоз КонсигнМтрл
Сбытовая организация	P100	СО ВнутрРасч БЕ1000
Канал сбыта	90	Внутр.канал сбыта
Сектор	00	Общий сектор
Отдел сбыта	3306	Тру ДОП
Группа сбыта	326	Тру ДОП



Создать заказ клиента: 1-й экран

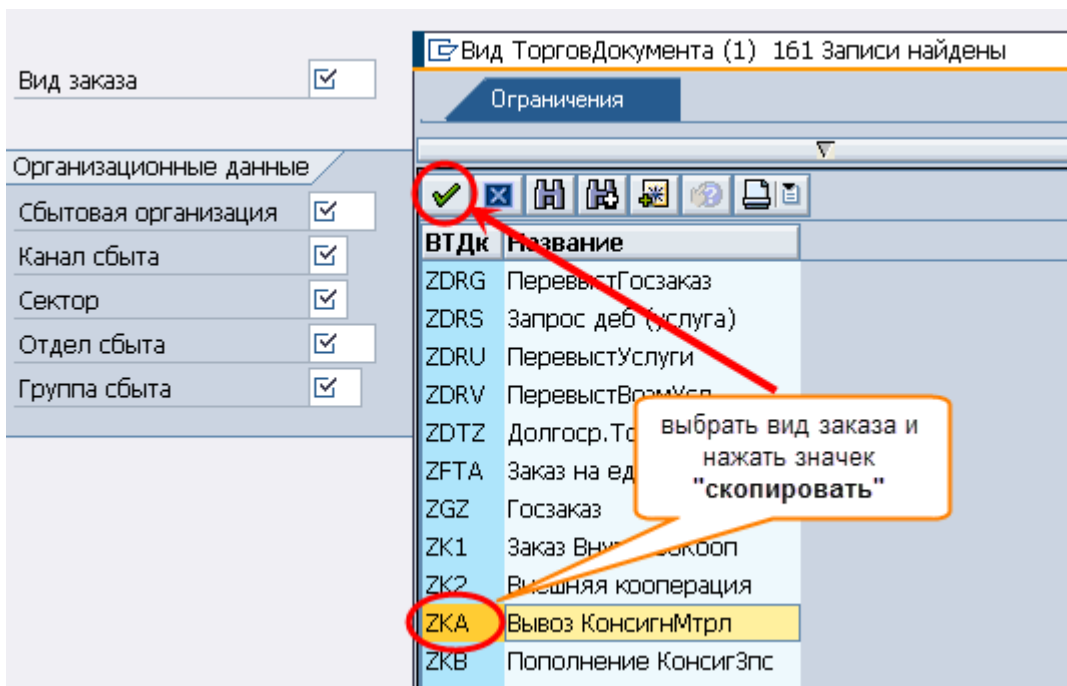
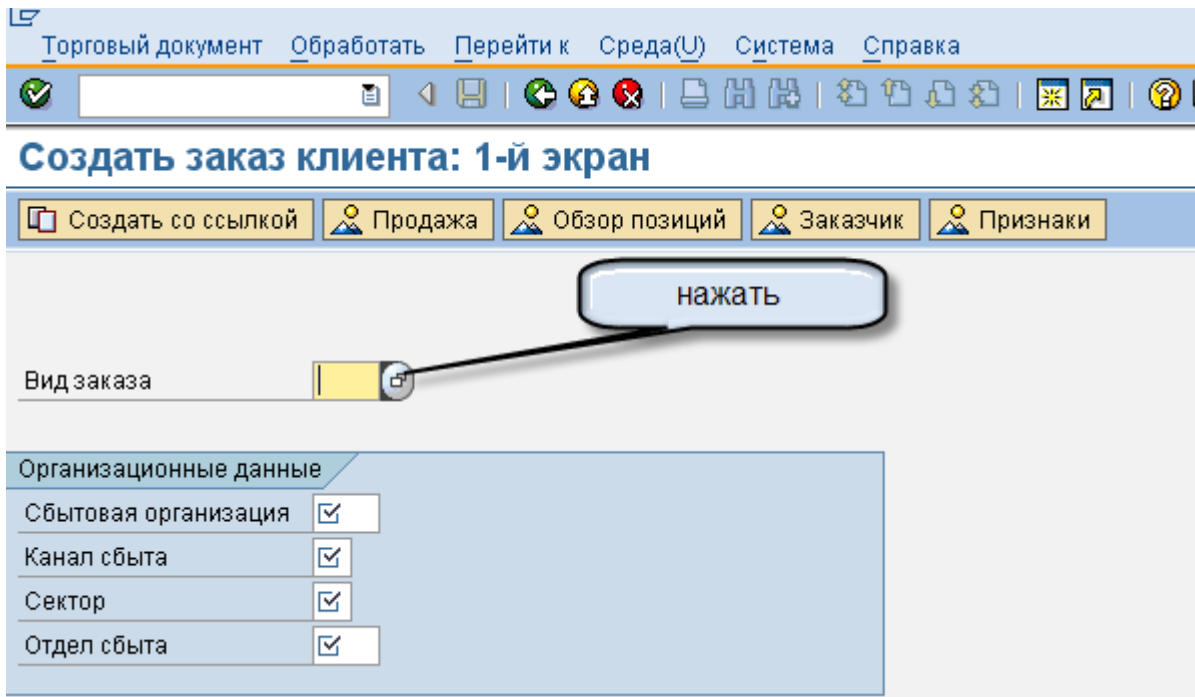
Создать со ссылкой | Продажа | Обзор позиций | Заказчик | Признаки

Вид заказа: ZKA | Вывоз КонсигнМтрл

Организационные данные

Сбытовая организация	P100	СО ВнутрРасч БЕ1000
Канал сбыта	90	Внутр.канал сбыта
Сектор	00	Общий сектор
Отдел сбыта	3306	Тру ДОП
Группа сбыта	326	Тру ДОП

Либо все поля можно заполнить через поиск, для этого надо поставить курсор в нужное поле (вид заказа, сбытовая организация,) и нажать на значек  , затем нажать клавишу **ВВОД** или значек *Выполнить*  .



На экране «Создать Вывоз КонсигнМтрл» введите данные:

заказчик, дата поставки, дата заказа, материал, кол-во и нажмите кнопку «Ввод».

Создать Вывоз КонсигнМтрл: обзор

Вывоз КонсигнМтрл Стоимость нетто 69 - BYR

Заказчик 1000833 РГООБО "Знание" / Советская 28 / 246050 Гомель

ПолучатМатериал 1000833 РГООБО "Знание" / Советская 28 / 246050 Гомель

№-ЗаказаНаПоставк Дата заказа 01.09.2012

Продажа | Обзор позиций | **Позиция подробно** | Заказчик | Заготовка | Отгрузка | Быстрый ввод | Причина отклонения

Общие данные заголовка

Название

ТрбДатаПоставки D 01.09.2012 Завод-поставщик

КомплектПостав Общий вес 0,000 КГ

БлокирПоставки Объемы 0,000

БлокировФактуры Дата цены 08.10.2012

Конечная сумма 69 - ВалютаДокумента BYR / 1,0000

УсловПлатежа D001 Полная предоплата Инкотермс EXW г. Гомель

Все позиции

Поз.	Материал	Количество за...	ЕИ	Название	Скл...	Партия	П	ТлПз	Про...	ВышПоз	Д	1-я дата	З-д
10	3810-01000-00163	1	ШТ	двигатель 4с 2п			<input checked="" type="checkbox"/>	ZKAN			D	01.09.2012	100
							<input type="checkbox"/>				D	01.09.2012	
							<input type="checkbox"/>				D	01.09.2012	

после ввода кол-ва система откроет окно проверки доступности, нажмите "ДАЛЬШЕ"

Вывоз КонсигнМтрл: проверка доступности

Дальше | АТР-количества | Объем проверки

Позиция 10 ПартПостав 1

Материал 3810-01000-00163

двигатель 4с 2п

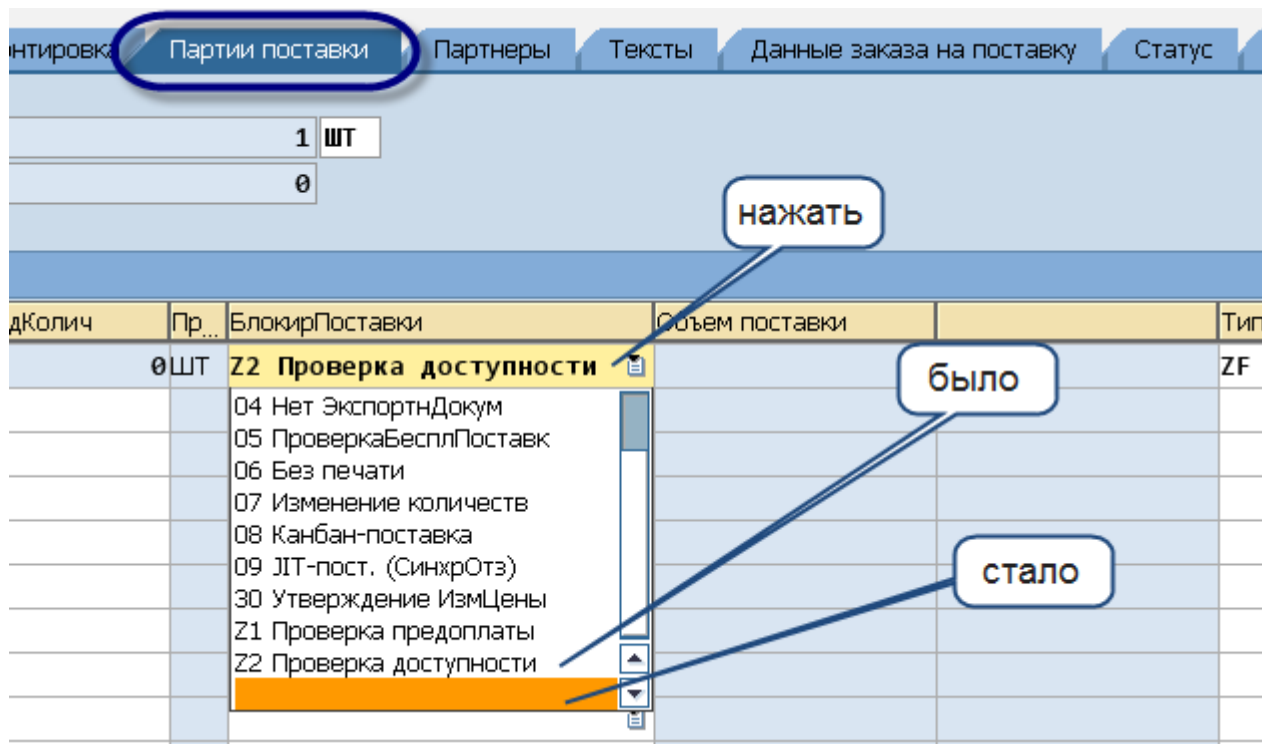
Завод 1000


Двойным кликом нажмите по материалу, перейдите на закладку «Партии поставки». На вкладке блокировки поставки измените «Z2 проверка доступности» на **пустое поле**.

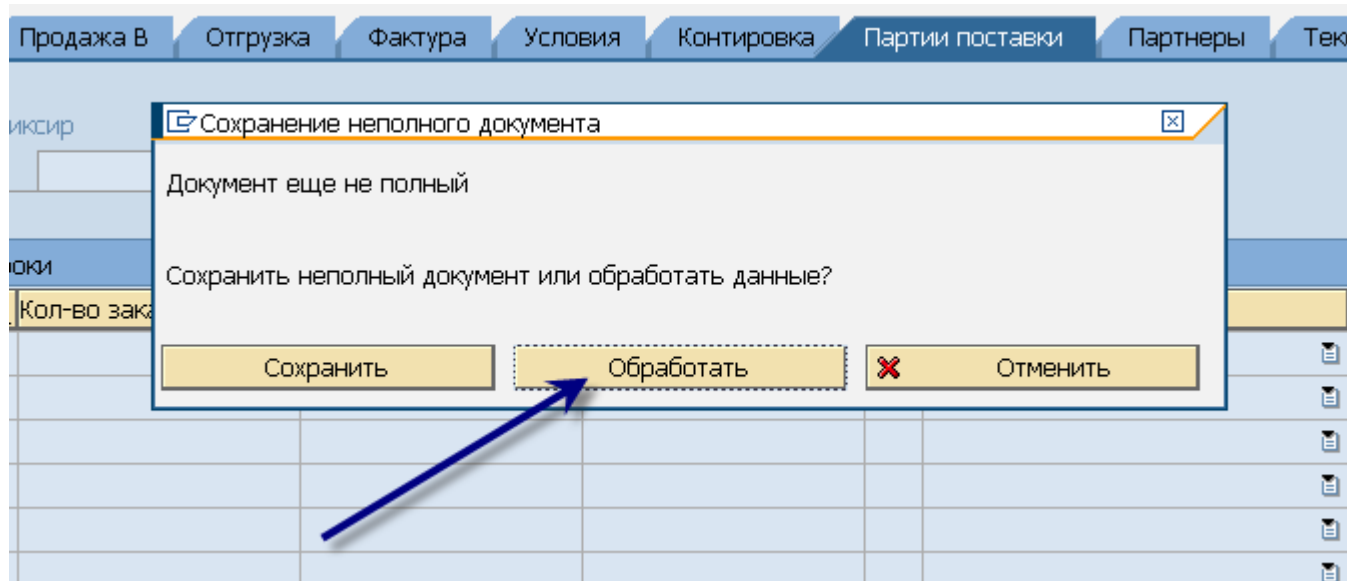
Все позиции

Поз.	Материал	Количество за...	ЕИ	Наз
10	3810-01000-00163	1	ШТ	двигатель 4с 2п

ДВОЙНОЙ КЛИК



Нажмите сохранить  , затем обработать.



Откроется журнал.

Для устранения ошибок двойным кликом нажмите по каждой из записей. Введите недостающие данные.

Создать Вывоз КонсигнМтрл: Журн

Заказчик: "Знание"

Следующие позиции еще пополнены

Позиция	Краткое описание	Отсутствующие данные
		№ заказа на поставку
	Цены сформированы на усло	Подробный текст
10		Вес брутто
10		Вес нетто

двойной клик по каждой позиции

Откроется окно.

Создать Вывоз КонсигнМтрл: данные заголовка

Вывоз КонсигнМтрл

№ заказа на поставку

Заказчик: **1000833**

для продолжения нажмите

Данные заказа на поставку


Заказчик

№ заказа на поставку: ввести номер заказа


ДатаЗаказаНаПоставку: **01.09.2012**

ВидЗаказаНаПоставку

Дополнение

После устранения всех ошибок нажмите *сохранить заказ* .

Если заказ корректно сохранен система выдаст сообщение зеленого цвета вида

 Вывоз КонсигнМтрл 60006555: сохранено.