

Создание поступления БСО

Дата документа 19.09.2018

Накладная 1234

Поставщик 0001000073

Дата проводки 19.09.2018

ТранспНакладная 1234

ТекстЗагол

Детализация заказа

Серийные номера

Серия Серийный номер с Серийный номер по Статус 0001 Свободен Добавить



Общ...	№	Серийный номер	Стат	Статус	Стат	Статус
1	1	РФ00012589	0001	Свободен		
1	2	РФ00012590	0001	Свободен		
1	3	РФ00012591	0001	Свободен		
1	4	РФ00012592	0001	Свободен		
1	5	РФ00012593	0001	Свободен		
1	6	РФ00012594	0001	Свободен		
1	7	РФ00012595	0001	Свободен		
1	8	РФ00012596	0001	Свободен		
1	9	РФ00012597	0001	Свободен		
1	10	РФ00012598	0001	Свободен		
1	11	РФ00012599	0001	Свободен		
1	12	РФ00012600	0001	Свободен		
1	13	РФ00012601	0001	Свободен		
1	14	РФ00012602	0001	Свободен		

ММ-058-ИП-2011-Поступление БСО (транзакция ZMM_BSO)

Бадеха Валентина

Инструкция пользователя

ММ058-ИП-2011-Поступление БСО.

(ZMM_BSO)

Поступление БСО.

(транзакция ZMM_BSO)

Создание поступления БСО

Дата документа	19.09.2018	Накладная	1234	Поставщик	0001000073
Дата проводки	19.09.2018	ТранспНакладная	1234	ТекстЗагол	

Детализация заказа Серийные номера

Серия Серийный номер с Серийный номер по Статус

Общ...	№	Серийный номер	Стат	Статус	Стат	Статус
	1	РФ00012589	0001	Свободен		
	1	РФ00012590	0001	Свободен		
	1	РФ00012591	0001	Свободен		
	1	РФ00012592	0001	Свободен		
	1	РФ00012593	0001	Свободен		
	1	РФ00012594	0001	Свободен		
	1	РФ00012595	0001	Свободен		
	1	РФ00012596	0001	Свободен		
	1	РФ00012597	0001	Свободен		
	1	РФ00012598	0001	Свободен		
	1	РФ00012599	0001	Свободен		
	1	РФ00012600	0001	Свободен		
	1	РФ00012601	0001	Свободен		
	1	РФ00012602	0001	Свободен		


1. Предпосылки

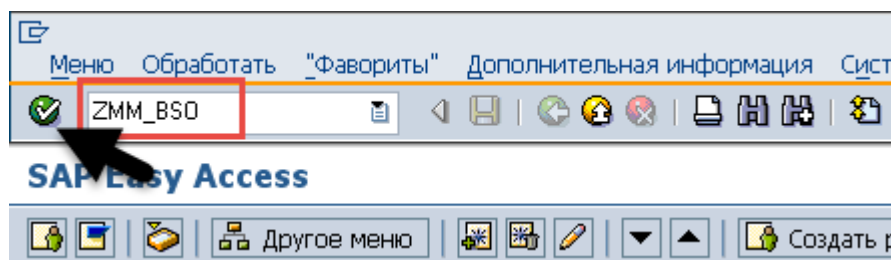
Для выполнения данной инструкции бизнес-процесса в системе SAP ERP были созданы необходимые основные и организационные данные (НСИ).


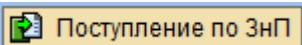
Для каждого вида бланков строгой отчетности необходимо создание двух ОЗМ - одна для учета материального, по балансовым счетам плана, вторая - для учета по серийным номерам, для учета по забалансовому счету 006 плана счетов.

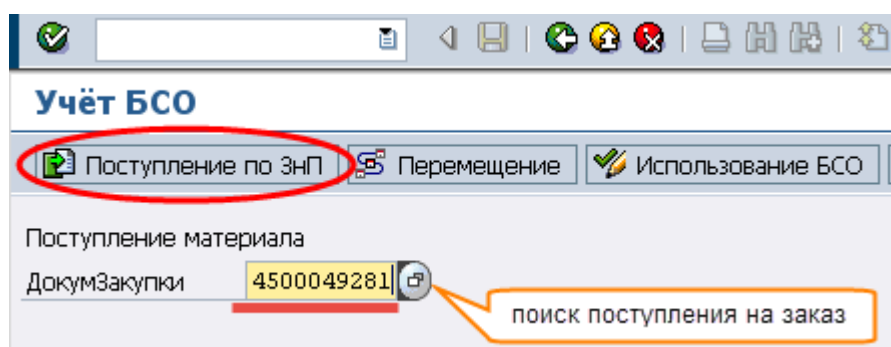
Данная операция предназначена для проверки исходных значений для ОЗМ комплекта и его составных частей.

1. Выбор транзакции

Вызовите транзакцию с использованием ее кода - **ZMM_BSO**, нажмите **Дальше** :



1. На экране «Учет БСО» введите номер заказа на поставку, который был создан на предыдущем шаге, в поле «ДокумЗакупки». Если номер не известен - воспользуйтесь поиском, нажав на кнопку . После указания номера заказа на поставку нажмите кнопку .

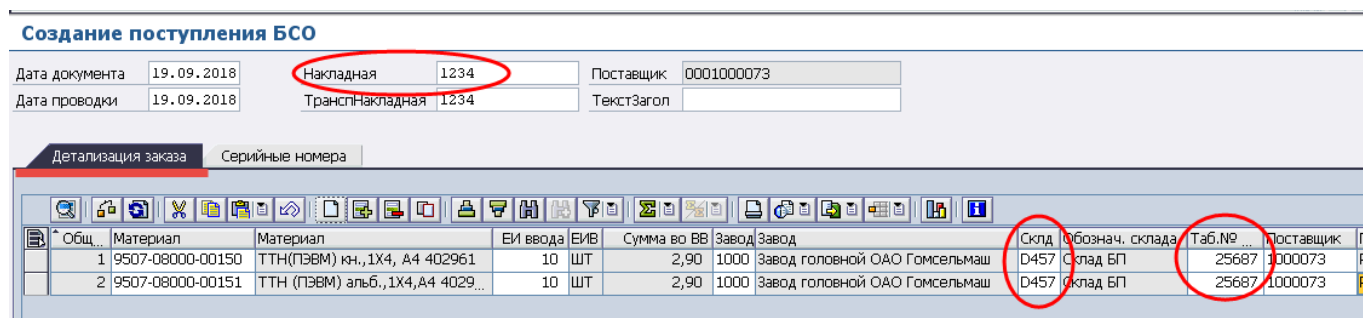


Укажите номер входящей накладной в поле **Накладная**.

Укажите **табельный номер МОЛа** (значение 1), на которого будет оприходованы документы БСО.

Укажите значение D457 в поле **Склад**.

Проверьте значения полей на закладке **Детализация заказа**.




Перейдите на закладку **Серийный номер**. Введите следующие значения:

Имя поля	Действие пользователя и значения	Примечания
Серия	ТА	Размерность серийного номера "с" и "по" должны совпадать. Кроме того, в сериях не должно быть пересечений. Если такие СН есть - выберите другой диапазон.
Серийный номер с	001	
Серийный номер по	100	


Статус

0001

Свободен

Нажмите кнопку . Система создаст список серийных номеров для материала со статусами.

Общ...	№	Серийный номер	Стат	Статус	Стат	Статус
1	1	ТА00000001	0001	Свободен		
1	2	ТА00000002	0001	Свободен		
1	3	ТА00000003	0001	Свободен		
1	4	ТА00000004	0001	Свободен		
1	5	ТА00000005	0001	Свободен		
1	6	ТА00000006	0001	Свободен		
1	7	ТА00000007	0001	Свободен		
1	8	ТА00000008	0001	Свободен		
1	9	ТА00000009	0001	Свободен		
1	10	ТА00000010	0001	Свободен		

Внимание: на закладке Детализация заказа с помощью кнопки  выделите один материал, на который необходимо ввести серийные номера, после того как на закладке Серийный номер создадите список серийных номеров, перейдите назад на закладку Детализация заказа и повторите все с другим материалом.

Нажмите кнопку  для проводки документа поступления материала БСО.

Вернитесь в главное меню системы, используя кнопку .