



### ЗНП заменаДав 4500052945: создание: Владимир Николаевич Беляк

Обзор документов вкл. Просмотр перед печатью Выходные документы Личные параметры настройки

PRID ЗНП заменаДав 4500052945 Поставщик 1000762 ОАО "САЛЕО-Гомель" ДатаДокум 25.04.2018

Заголовок

С..	Поз.	Материал	Объе...	ЕИЗ	З-д	Склад	Т	Д/поставки	С	Краткий те...	Партия	№	З..	Г..	КЦЗ	В...	Цена...	за	В	СкладирМап
	10	4101-03000-00412	1 ШТ	Завод ...	Скл №442	D	04.04.2018			Г/цилиндр К...	0007666488	4...	ШТ	ВУН			37,02	1		
	20	КВС-1-0603010А	1 ШТ	Завод ...	Скл №442	D	04.04.2018			Цилиндр	0007542889	0...	ШТ	ВУН			57,51	1		



Дополнит. ППМ

Позиция 1 [ 10 ] 4101-03000-00412, Г/цилиндр КЗК-1...

Поставка | **Счет-фактура** | Условия | История заказа на поставку | Тексты | Адрес поставки | Подтверждения | Доп. да...



Кр...	ВДв	Документ ма...	Поз.	Дата проводки	Σ	Количество	Σ	Кол-во затрат на дост.	ЕИЗ	Σ	Сумма во ВВ	ВВ	Σ	Сумма
WE	101	5003399642	1	27.04.2018		1		0	ШТ		37,02	ВУН		37,02
<b>Операц. Поступл. Материала</b>						<b>1</b>		<b>0</b>	<b>ШТ</b>		<b>37,02</b>	<b>ВУН</b>		<b>37,02</b>
RE-L		5105646084	1	27.04.2018		1		0	ШТ		37,02	ВУН		37,02
<b>Операц. Поступление счета</b>						<b>1</b>		<b>0</b>	<b>ШТ</b>		<b>37,02</b>	<b>ВУН</b>		<b>37,02</b>



# ММ-032-ИП-2011-Создание заказа на замену брака по давальческой схеме от поставщика PRID (ME21N)

Бадеха Валентина

Инструкция пользователя

ММ-032-ИП-2011-Создание заказа на замену брака по давальческой схеме от поставщика PRID (ME21N)

Создание заказа на замену брака по давальческой схеме от поставщика PRID (транзакция ME21N)

The screenshot displays the SAP ME21N transaction interface. At the top, the title bar reads "ЗнП заменаДав 4500052945: создание: Владимир Николаевич Беляк". Below this, the document type is set to "PRID ЗнП заменаДав" (highlighted in red), and the document number is "4500052945". The supplier is "1000762 ОАО 'САЛЕО-Гомель'" and the document date is "25.04.2018".

The main table lists two items:

С..	Поз.	Материал	Объе...	ЕИЗ	З-д	Склад	Т	Д/поставки	С	Краткий те...	Партия	№	З..	Г..	КЦЗ	В...	Цена...	за	В	Складир	Маг
	10	4101-03000-00412	1	ШТ	Завод ...	Скл №442	D	04.04.2018		Г/цилиндр К...	0007666488	4...	ШТ	ВУН			37,02	1			
	20	КВС-1-0603010А	1	ШТ	Завод ...	Скл №442	D	04.04.2018		Цилиндр	0007542889	0...	ШТ	ВУН			57,51	1			


Below the table, the "История заказа на поставку" (Purchase Order History) tab is active, showing a table with columns for document number, date, quantity, and sum.

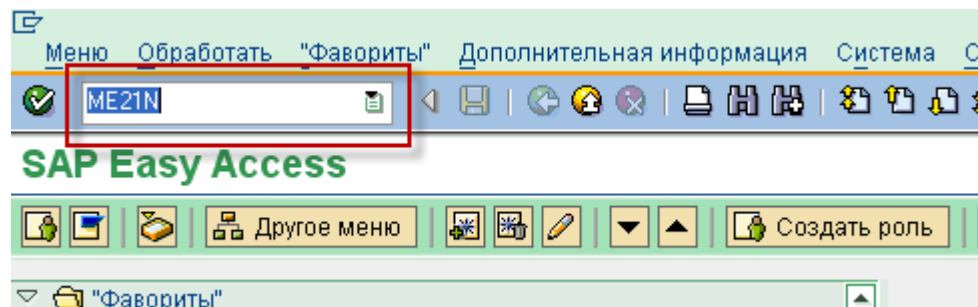
Кр...	ВДв	Документ на...	Поз.	Дата проводки	Σ	Количество	Σ	Кол-во затрат на дост.	ЕИЗ	Σ	Сумма во	ВВ	ВВ	Σ	Сумма
WE	101	5003399642	1	27.04.2018		1		0	ШТ		37,02	ВУН			37,02
<b>Операц. ПоступлМатериала</b>															
RE-L		5105646084	1	27.04.2018		1		0	ШТ		37,02	ВУН			37,02
<b>Операц. Поступление счета</b>															
						1		0	ШТ		37,02	ВУН			37,02

## 1. Предпосылки

Данная операция осуществляется только в том случае, если на предыдущем шаге регистрируется заказ на возврат брака по давальческой схеме поставщику - **REPD**.

## 2. Выбор транзакции

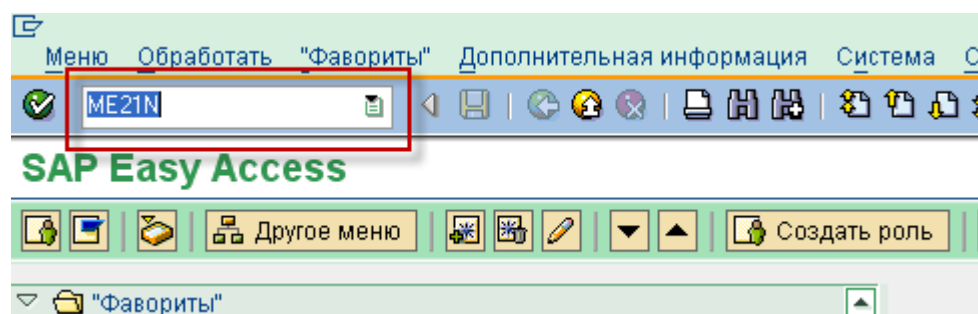
Введите транзакцию **ME21N**, нажмите **Дальше**  :




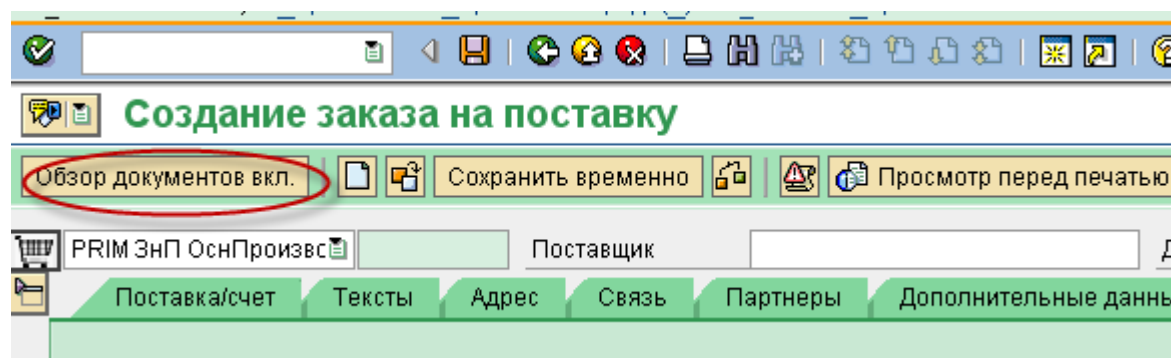
Или вызовите транзакцию с использованием одной из следующих возможностей навигации:

Меню SAP ECC      ЛогистикаУправление материальными потокамиЗакупкиЗаказ на поставкуСоздатьПоставщик/завод-поставщик известен

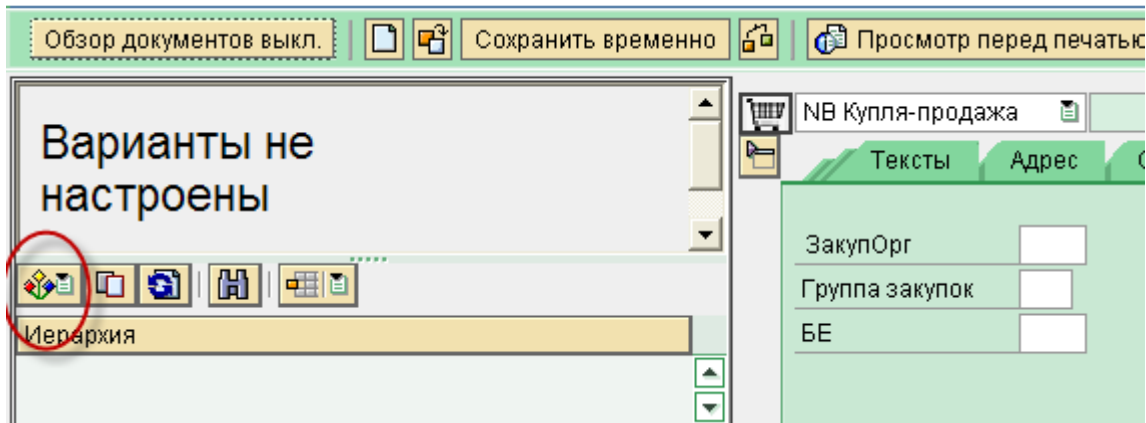
**Код транзакции ME21N**



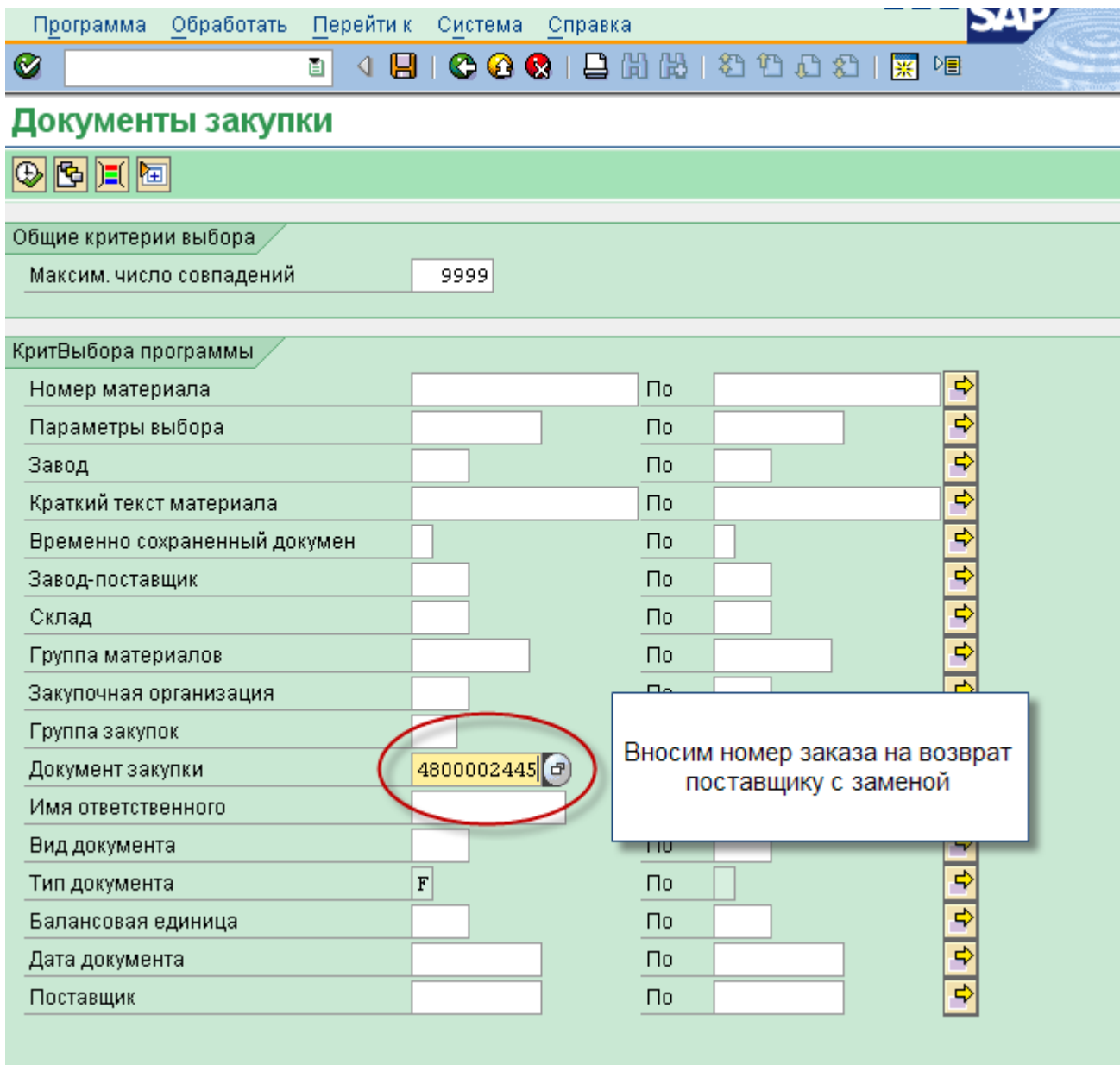
3. Нажмите кнопку  для отображения документов-образцов для создания заказов на поставку.





1. Нажмите на кнопку **«Вариант выбора»**

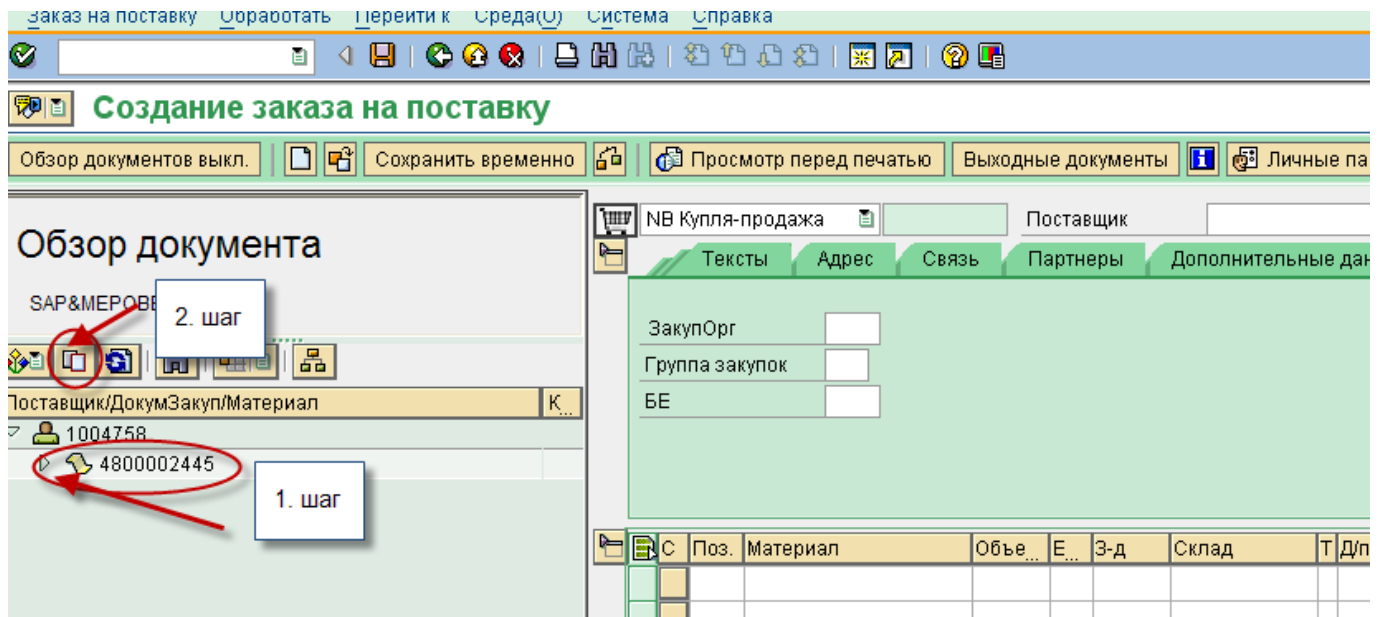


1. Выберите пункт «**Заказы на поставку**».
2. В появившейся форме укажите номер заказа на поставку на возврат с заменой, созданный на предыдущем шаге, в поле «**Номер документа**». Очистите остальные критерии выбора. Нажмите «Enter».




1. На экране «**Создание заказа на поставку**» в разделе «**Обзор документов**» выберите заявки в и выберите  - «**Скопировать**» на левой стороне экрана «**Обзор документа**»

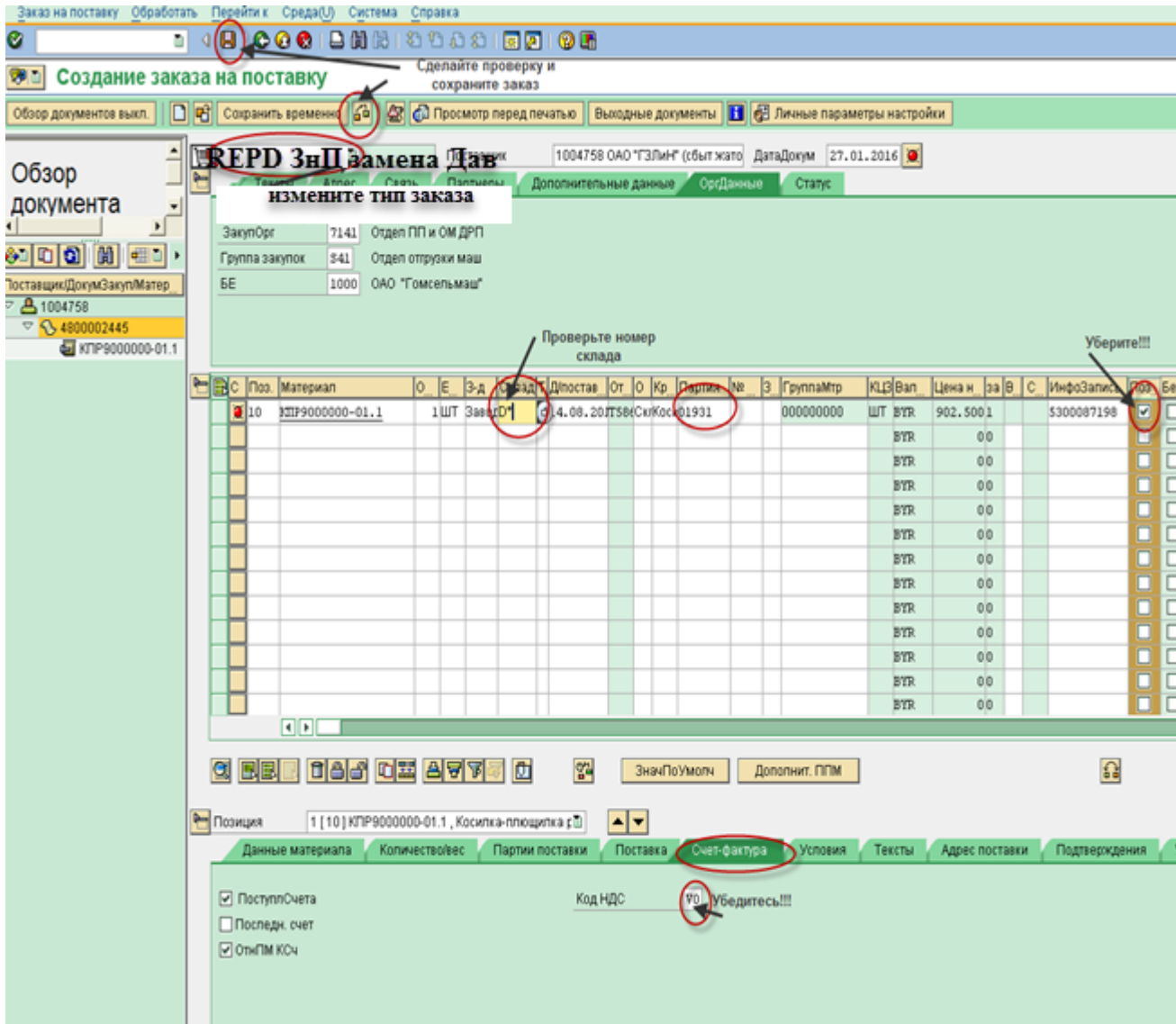
либо мышкой перетащите заявки в корзину заказа на поставку . Все данные заказа на поставку будут скопированы системой из данного заказа на поставку.



1. Измените значения следующие поля:

Имя поля	Было	Стало
Тип заказа на поставку	REPD - если осуществляется возврат с заменой.	<b>PRID - Заказ на поставку Замена Давальца</b>
Склад	W442	<b>D442</b>
Партия	Партия поступления материала	Партия поступления материала
Позиция возврата	<input checked="" type="checkbox"/>	<input type="checkbox"/>

1. Проверьте данные заказа. Убедитесь на закладке «Счет-фактура», что код НДС остался «**VO - Налоговой операции нет**». При отсутствии сообщений об ошибке сохраните заказ на поставку, нажав на кнопку .



1. Перейдите в главное меню, используя кнопку  .