


Дебитор Создание: первый экран



Дебитор Создание: первый экран

Дебитор Создание: первый экран

Группа счетов  Z001 Контрагент РБ

Дебитор  1006830

Балансовая единица 1000 ОАО "Гомсельмаш"

Рынок сбыта

Сбытовая организация P100

Канал сбыта 90

Сектор 00

Все рынки сбыта...

Рынки сбыта дебитора...

ММ-003-ИП-2011- Создание данных балансовой единицы и рынка сбыта дебитора (XD01)

Бадеха Валентина

Инструкция пользователя

ММ-003-ИП-2011- Создание данных балансовой единицы и рынка сбыта дебитора (XD01)

Создание данных балансовой единицы и рынка сбыта дебитора (транзакция XD01)

Дебитор Создание: первый экран

Группа счетов Z001 Контрагент РБ

Дебитор 1006830

Балансовая единица 1000 ОАО "Гомсельмаш"

Рынок сбыта

Сбытовая организация P100

Канал сбыта 90

Сектор 00

Все рынки сбыта... Рынки сбыта дебитора...

1. Предпосылки

Сотрудник ЮрУ с помощью транзакции XD01 создаёт (расширяет) контрагента на уровень балансовой единицы 1000 и внутренний рынок сбыта (Сбытовая организация P100- Канал сбыта- 90 Сектор 00). Это необходимо для возможности возврата товара кредитору.

Для 1014 завода (Сбытовая организация - 2014, Канал сбыта - 10(для РФ) 20(для РБ), Сектор - 00).


Выполнение бизнес- операции «Создание данных балансовой единицы и рынка сбыта дебитора» инициируется следующими событиями:

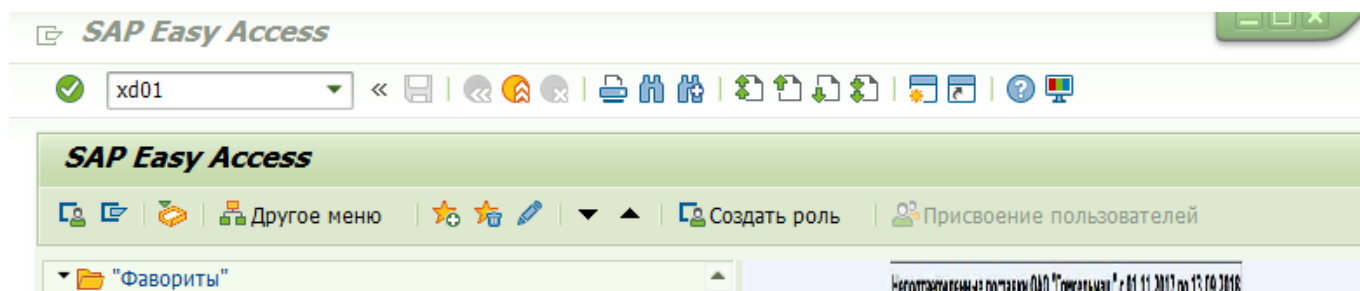
- формирование общих данных кредитора

- ведение общих данных дебитора путём копирования общих данных кредитора.

2. Выбор транзакции

Для формирования данных балансовой единицы дебитора используется транзакция XD01.

Введите транзакцию XD01, нажмите **Дальше**  :



Или вызовите транзакцию с использованием одной из следующих возможностей навигации:

Меню SAP ECC *Меню SAP* → *Логистика* → *Сбыт* → *Основное данные* → *Деловой партнер* → *Клиент* → *Создать* → *Всего*

Код транзакции XD01

3. На экране **Дебитор Создание: Первый экран** введите следующие данные:

Имя поля	Действие пользователя и значения	Примечание
Дебитор	Укажите код кредитора, созданного на предыдущем шаге	
Балансовая единица	1000-если дебитор расширяется на внутренний рынок сбыта P100-90-00 либо для сбыта	
Сбытовая организация	P100 - если дебитор расширяется на внутренний рынок сбыта (для возврата, купли-продажи); Из запроса на создание - если дебитор расширяется для сбыта;	
Канал сбыта	90 - если дебитор расширяется на внутренний рынок сбыта (для возврата, купли-продажи); Из запроса на создание - если дебитор расширяется для сбыта;	Выбрать из выпадающего списка.
Сектор	00- если дебитор расширяется на внутренний рынок сбыта (для возврата, купли-продажи); Из запроса на создание - если дебитор расширяется для сбыта;	

Нажмите кнопку  для ведения данных

Дебитор Создание: первый экран

Группа счетов Z001 Заказчик - Резидент РБ

Дебитор 1000003

Балансовая единица 1000

Рынок сбыта

Сбытовая организация P100

Канал сбыта 90

Сектор 10

Выбрать из выпадающего списка

Все рынки сбыта...
Рынки сбыта дебитора...

Образец

Дебитор

Балансовая единица

Сбытовая организация


Канал сбыта

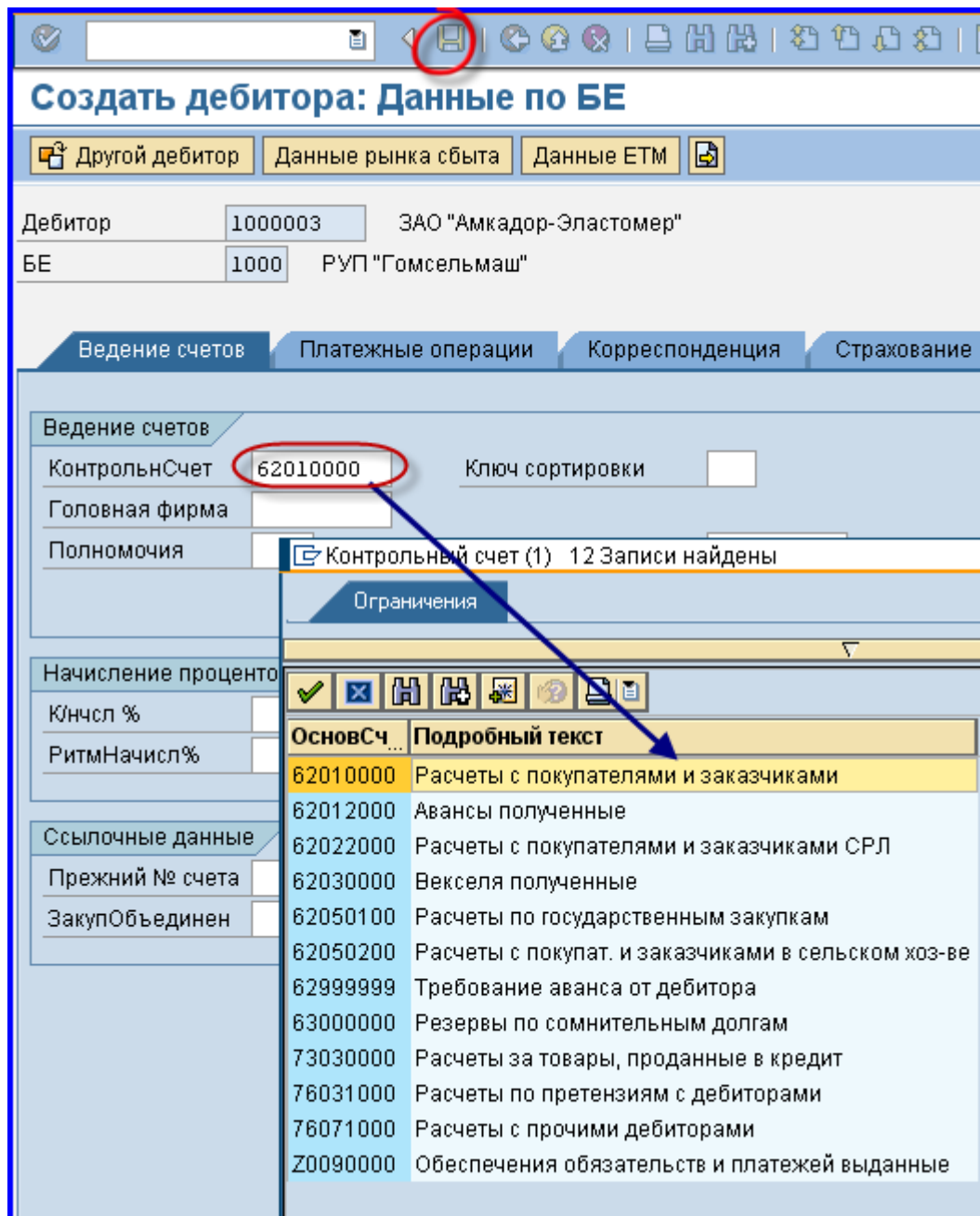
Сектор

✓
🔍
✎
🔄
✖

4. На экране **Ведение счетов** введите следующие данные:

Имя поля	Описание	Действие пользователя и значения	Примечание
Ведение счетов			
Контрольный счет		62010000	Для юр.лиц
		76071000	Банки, фонды, различные инстанции

Сохраните дебитора, нажав на кнопку  .



5. Затем переходим на закладку «**Данные рынка сбыта**» и вносим в закладки необходимые данные : На закладке *Продажа* введите следующие данные:


Имя поля	Описание	Действие пользователя и значения	Примечание
Заказ			
<i>Район сбыта</i>		BY0000	Беларусь
<i>Отдел сбыта</i>		1130	<i>Упр. Отгрузки (необязательно для заполнения)</i>
<i>Группа клиентов</i>		10	Внешняя кооперация
<i>Валюта</i>		BYN	
Расчет цен/Статистика			
<i>Группа цен</i>		01	Базовая цена
<i>Схема клиента</i>		1	Цена не вкл. НДС

6. Перейдите на закладку **Отгрузка** и введите следующие данные:

Имя поля	Описание	Действие пользователя и значения	Примечание
Отгрузка	Приоритет поставки	2	Обычный

7. Перейдите на закладку **Фактура** и введите следующие данные:

Имя поля	Описание	Действие пользователя и значения	Примечание
Условия поставки и платежа			
Инкотермс		EXW	
Инкотермс 2		Гомель	
Условие платежа		D003	Последующая оплата
Финансовая бухгалтерия			
Группа контрировки		01	В Беларуси
Налоговая классификация		1	Облагаемый налогом

Сохраните дебитора, нажав на кнопку. 

Создать дебитора: Данные рынка сбыта

Другой дебитор Данные по БЕ Данные ЕТМ

Дебитор: 1000003 ЗАО "Амкадор-Эластомер"

СбытовОрганизац: P100 СО ВнутрРасч БЕ1000

Канал сбыта: 90 Внутр.канал сбыта

Сектор: 10 Продукция промыш-сти

Продажа Отгрузка **Фактура** Документы Роли партнеров

Фактура

Постобработка счета

Сроки ВыставлСчет

Сроки СпСч-Фактур

Вид ПланФактур

Условия поставки и платежа

Инкотермс: EXW Гомель

Условие платежа: D030

Финансовая бухгалтерия

Группа континировки: 01

Налоги

Страна	Название	Тип налога	Название	Нал..	Наз
BY	Беларусь	ZW01	Триггер налога (РБ)	1	

Выбрать из выпадающего списка

Система выдает сообщение вида:

Дебитор 0001000003 создан в БЕ 1000 и рынке сбыта P100 90 10.

Внести изменения в данные балансовой единицы и рынка сбыта дебитора можно используя транзакцию **XD02**.