



Курсы валют



Курсы валют

ТипК	Действ. с	Из	В	Курс
M	01.09.2018	ARS	BYN	0,53800
M	02.09.2018		BYN	0,53800
M	03.09.2018		BYN	0,53800
M	04.09.2018		BYN	0,53800
M	05.09.2018		BYN	0,53800
M	01.09.2018	CZK	BYN	9,44950
M	02.09.2018		BYN	9,44950
M	03.09.2018		BYN	9,44950
M	04.09.2018		BYN	9,40640
M	05.09.2018		BYN	9,43830
M	01.09.2018	EUR	BYN	2,43200
M	02.09.2018		BYN	2,43200
M	03.09.2018		BYN	2,43200
M	04.09.2018		BYN	2,42180
M	05.09.2018		BYN	2,43360

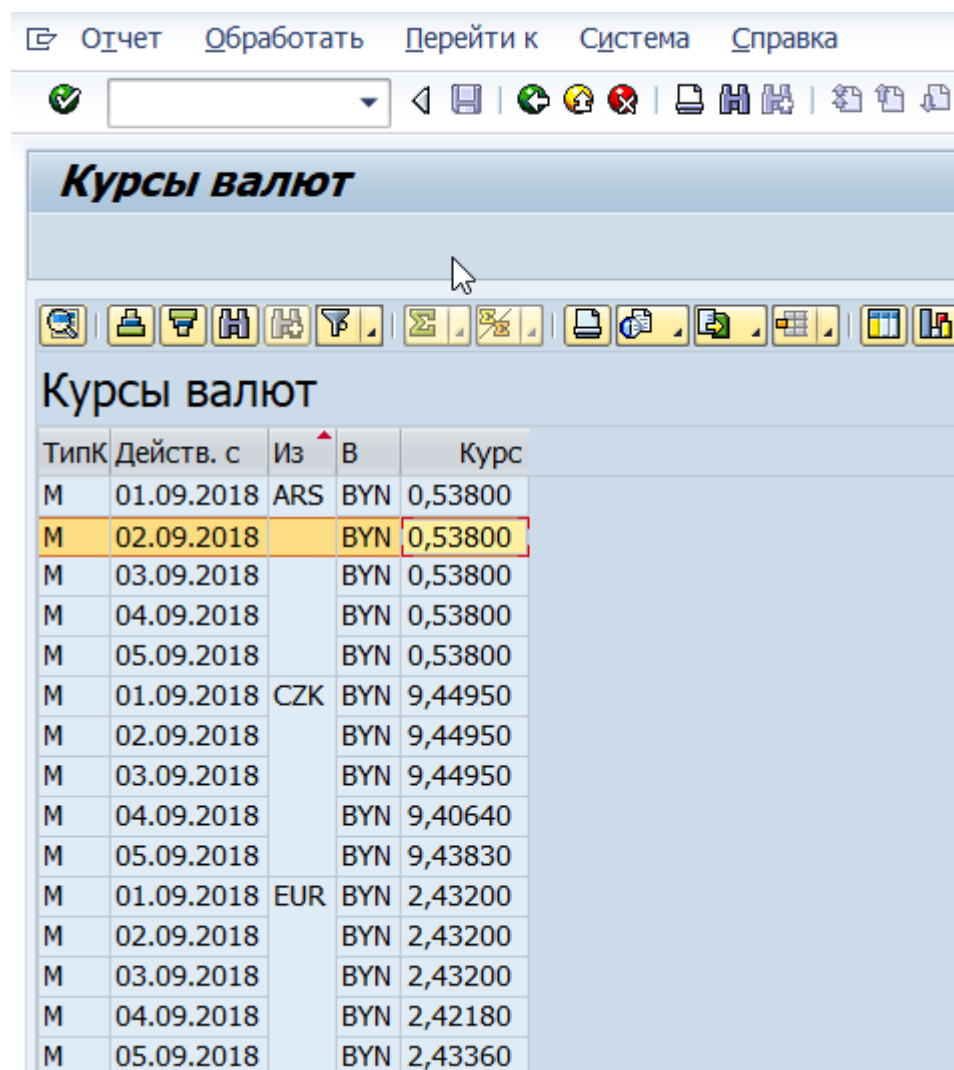
FI010-ИП-2014-Просмотр курса валют (ZKURSVALUT)

Наталья Николаевна Шевченко

Инструкция пользователя

Просмотр курса валют

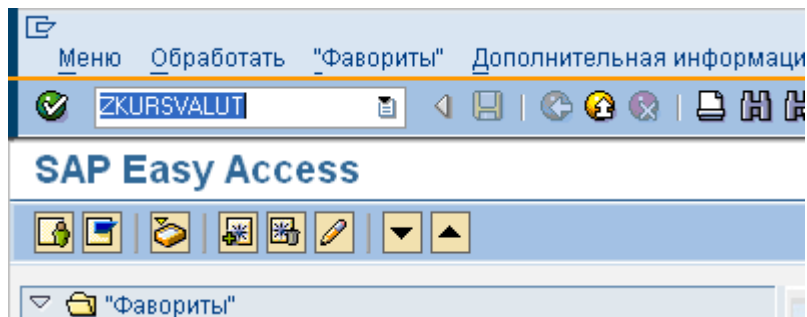
(транзакция ZKURSVALUT)



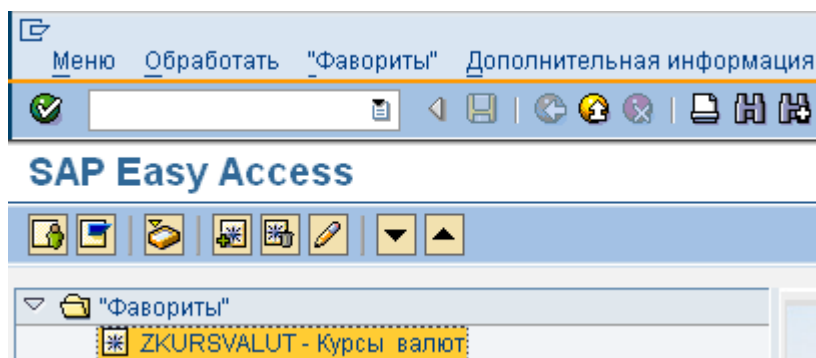
ТипК	Действ. с	Из	В	Курс
M	01.09.2018	ARS	BYN	0,53800
M	02.09.2018		BYN	0,53800
M	03.09.2018		BYN	0,53800
M	04.09.2018		BYN	0,53800
M	05.09.2018		BYN	0,53800
M	01.09.2018	CZK	BYN	9,44950
M	02.09.2018		BYN	9,44950
M	03.09.2018		BYN	9,44950
M	04.09.2018		BYN	9,40640
M	05.09.2018		BYN	9,43830
M	01.09.2018	EUR	BYN	2,43200
M	02.09.2018		BYN	2,43200
M	03.09.2018		BYN	2,43200
M	04.09.2018		BYN	2,42180
M	05.09.2018		BYN	2,43360

1. Выбор транзакции

Вызовите транзакцию с использованием ее кода - **ZKURSVALUT**, нажмите *Дальше* :



Или добавив в **Фавориты**:



Заполнение исходных данных для отчета

На экране **Курсы валют** необходимо указать:

Тип курса - всегда «М»;

Исходная валюта - выбор по конкретной валюте;

Целевая валюта - в нашем случае - белорусский рубль BYN.

Дата, начиная с которой действует курс - конкретная дата или интервал дат. При выборе интервала дат информацию нужно записывать от более позднего числа к раннему. Например, с 26.09.2013 по 16.09.2013г.

Программа Обработать Перейти к Система Справка

Курсы валют

Специф. для отчетов критерии выбора

Тип курса	<input type="text" value="М"/>	По	<input type="text"/>	
Исходная валюта	<input type="text" value=" "/>	По	<input type="text"/>	
Целевая валюта	<input type="text"/>	По	<input type="text"/>	
Дата, начиная с которой д	<input type="text"/>	По	<input type="text"/>	

Спецификация вывода

Формат	<input type="text" value="/KURS"/>
--------	------------------------------------

Пример выбора информации за 07.09.2013г:

Курсы валют

Специф. для отчетов критерии выбора

Тип курса	<input type="text" value="М"/>
Исходная валюта	<input type="text" value=" "/>
Целевая валюта	<input type="text"/>
Дата, начиная с которой д	<input type="text" value="07.09.2013"/>

Спецификация вывода

Формат	<input type="text" value="/KURS"/>
--------	------------------------------------

Результат:

3 Настройка и выбор формата просмотра

Используя кнопки **Сортировка**, **Изменить/Выбрать/Сохранить формат**, **Установить фильтр**, **Локальный файл**, которые находятся в верхней части экрана, Вы можете настроить и использовать в работе удобный вариант отчета, в том числе сохраняя его как отдельный Excel-документ:

Более подробное описание действий при работе с каждой функцией Вы найдете в Инструкции «Работа с отчетами»