

СО006-ИП-2010-Настройки. Ведение групп видов затрат.

Анна Стецова

Проект комплексной автоматизации
системы управления предприятием
[РУП «Гомсельмаш»](#)

Бизнес-процесс

«Ведение групп видов затрат»

Транзакции КАН1, КАН2, КАН3 (создание, изменение, просмотр групп видов затрат)

Инструкция пользователя

Содержание

1. Назначение инструкции.....
2. Предпосылки.....
3. Процедура.....
 - 3.1. Создание групп видов затрат (ВЗ).....
 - 3.2. Изменение групп ВЗ.....
 - 3.3. Изменение групп видов затрат (включение существующей группы видов затрат).....
 - 3.4. Изменение групп ВЗ (исключение групп ВЗ и ВЗ).....
 - 3.5. Просмотр группы видов затрат

1. Назначение инструкции

Данная инструкция определяет, каким образом происходит ведение справочника групп вида затрат (далее ВЗ). Здесь описано как производить создание, изменение, просмотр и удаление групп ВЗ.

Данная инструкция определяет порядок действий функциональных пользователей при выполнении операций «Создание, изменение, просмотр и удаление групп ВЗ».

1. Предпосылки

Данный бизнес-процесс используется при создании новой группы видов затрат и внесении изменений в уже существующую.


Для выполнения оценки, планирования и перерасчета часто представляется целесообразным объединять виды затрат в группы (например, заработная плата, услуги сторонних организаций и т.д.). Одна группа может объединять любое количество видов затрат. Отдельные группы могут быть объединены в иерархии. Их объём и глубина могут быть выбраны пользователем. Каждая иерархия может состоять из подиерархий.

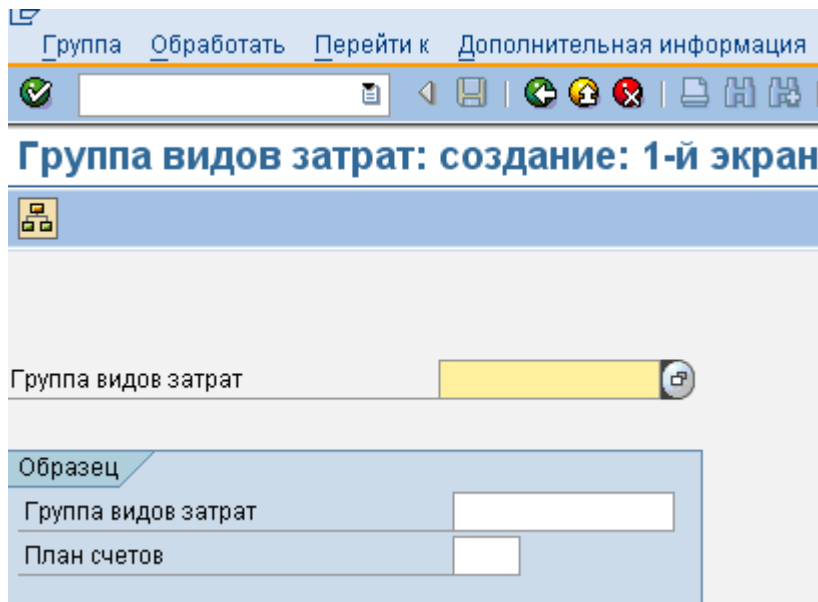
3.1. Создание групп видов затрат (ВЗ)

Цель этой операции состоит в создании новой группы видов затрат.

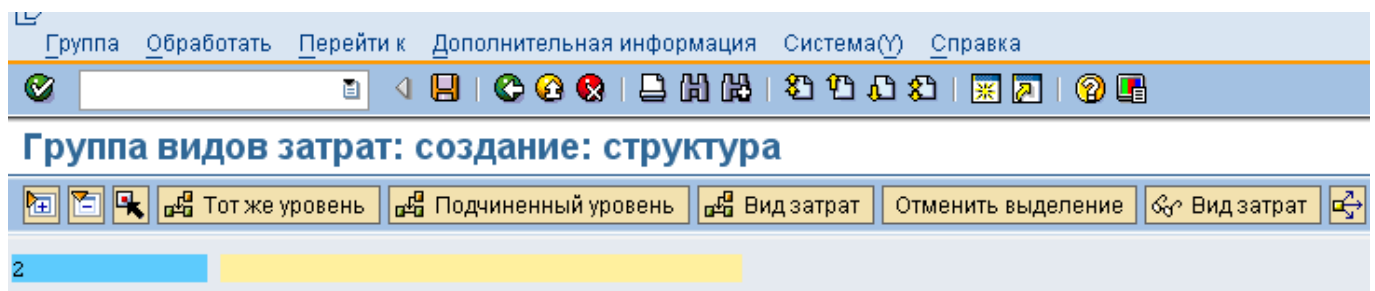
Вызовите операцию с использованием одной из следующих возможностей навигации:

Меню роли SAP Учет и отчетность - Контроллинг - Учет затрат по МВЗ - Основные данные - группа видов затрат - Создать
Код транзакции KAN1

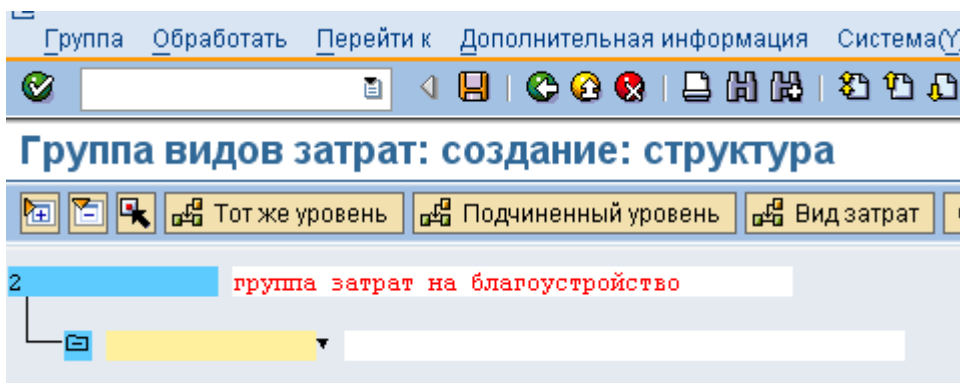
На экране *Группа видов затрат: создание: 1-й экран* (см. рис.) необходимо ввести вновь создаваемую группу видов затрат и нажать 



На экране *Группа видов затрат: Создание: Структура* введите название созданной группы и сохраните введенные данные.



Здесь же можно создать *подгруппу видов затрат*: Щелкните мышью, установив указатель на созданную группу видов затрат, а затем нажмите *Подчиненный уровень* - появится новая группа видов затрат (см.рис.)




Введите здесь данные по создаваемой подгруппе затрат и сохраните их.

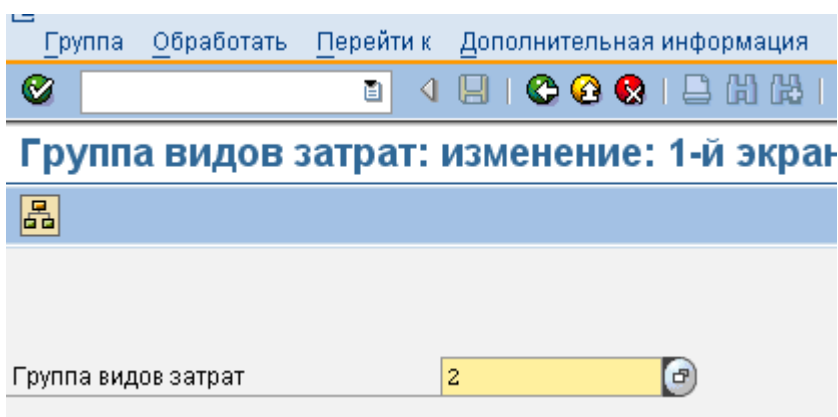
3.2. Изменение групп ВЗ

Цель этой операции состоит в изменении группы видов затрат.

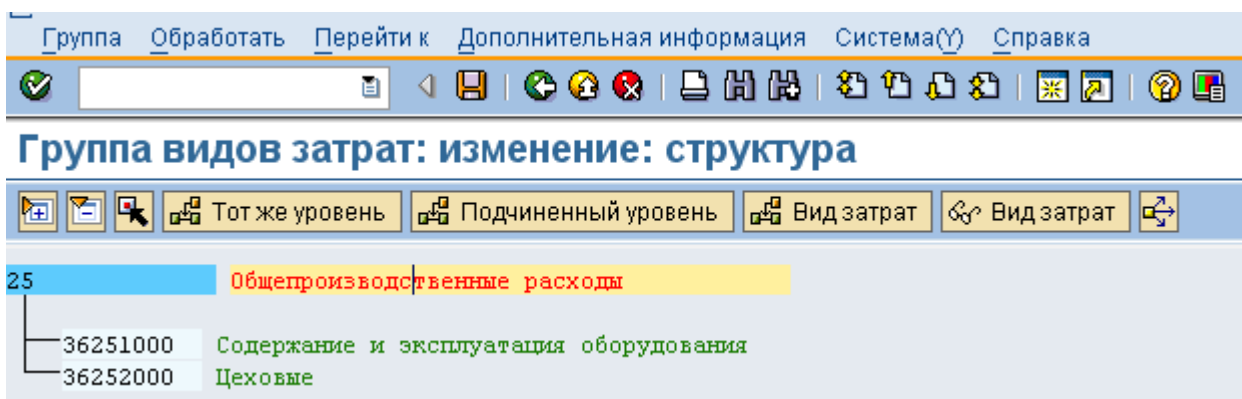
Вызовите операцию с использованием одной из следующих возможностей навигации:

Меню роли SAP **Учет и отчетность - Контроллинг - Учет затрат по МВЗ - Основные данные - группа видов затрат - Изменить**
 Код транзакции **КАН2**

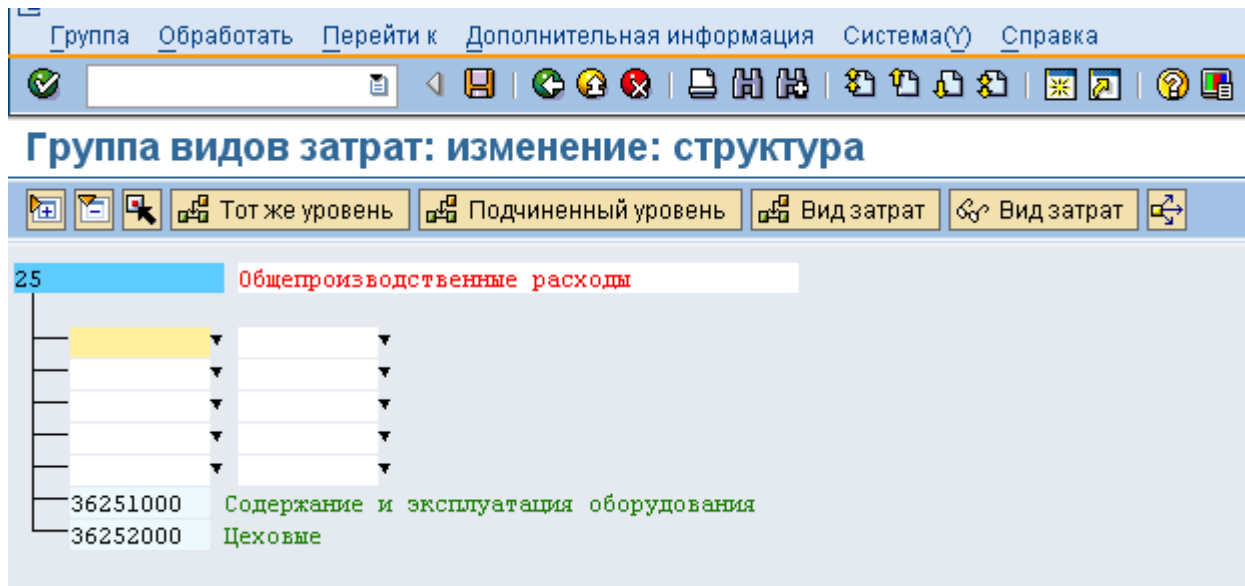
На экране *Группа видов затрат: изменение: 1-й экран* введите группу ВЗ, в которой необходимо внести изменения и нажмите .



Появится экран следующего вида:



На экране *Группа видов затрат: изменение: структура*, станьте на верхнюю группу видов затрат и нажмите *Вид затрат*.



Введите в пустую ячейку код вида затрат и нажмите сохранить. В результате в группу видов затрат будут внесены изменения: включен вид затрат.

3.3. Изменение групп видов затрат (включение существующей группы видов затрат)

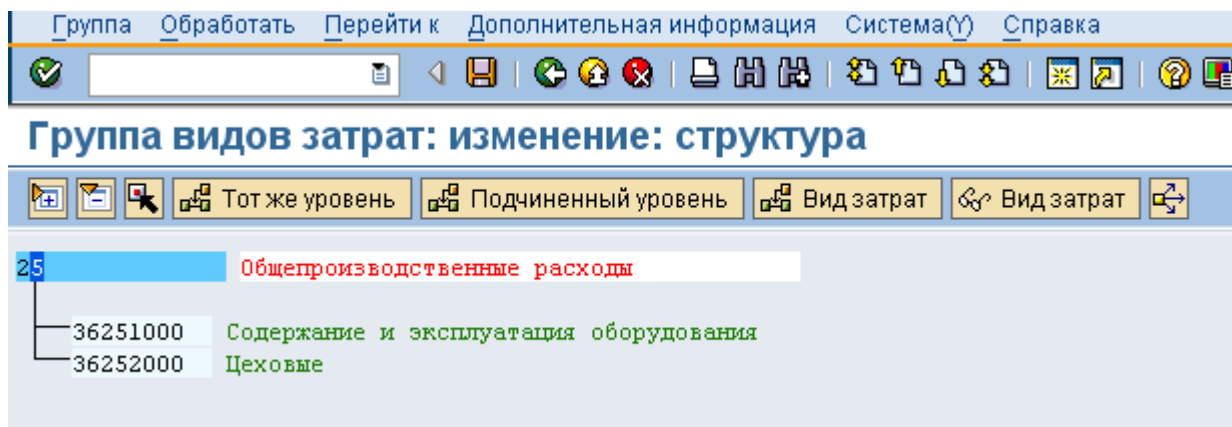
Цель этой операции - включение существующей группы видов затрат в созданную группу в качестве подгруппы.

Вызовите операцию с использованием одной из следующих возможностей навигации:

Меню роли SAP Учет и отчетность - Контроллинг - Учет затрат по МВЗ - Основные данные - группа видов затрат - Изменить

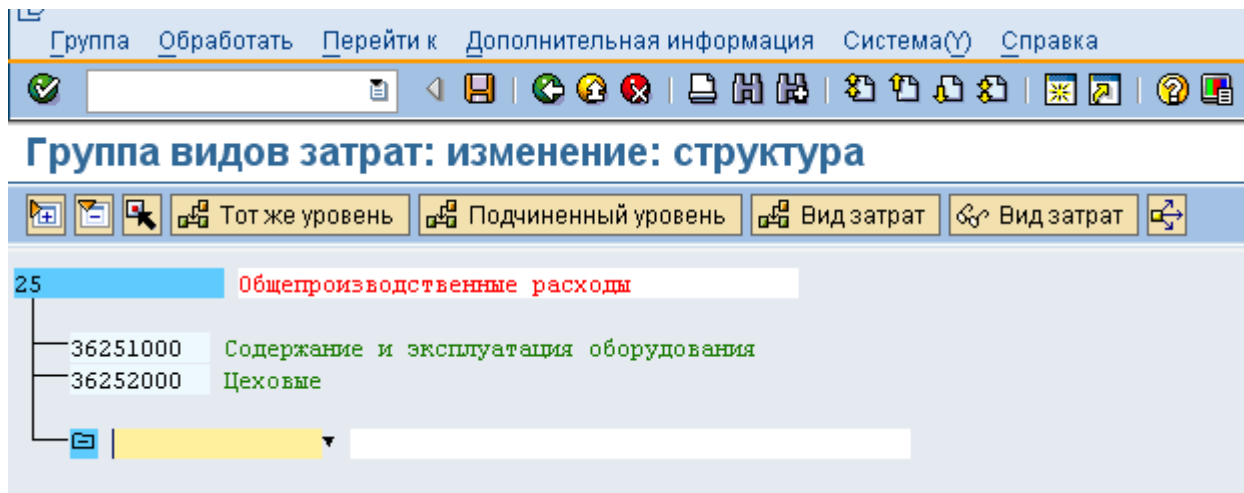
Код транзакции KAN2

Для включения уже существующей группы видов затрат в новую группу установите курсор на группу видов затрат, к которой необходимо подключить существующую группу. На экране *Группа видов затрат: изменение: структура*, укажите мышью на группу видов затрат и нажмите *Подчиненный уровень*.



Далее введите в пустую ячейку (см.рис.) уже существующую группу видов затрат и сохраните

введенные данные.



В результате в группу ВЗ включена существующая группа с видами затрат.




3.4. Изменение групп ВЗ (исключение групп ВЗ и ВЗ)

Цель этой операции состоит в исключении из группы вида затрат и подчиненных групп.

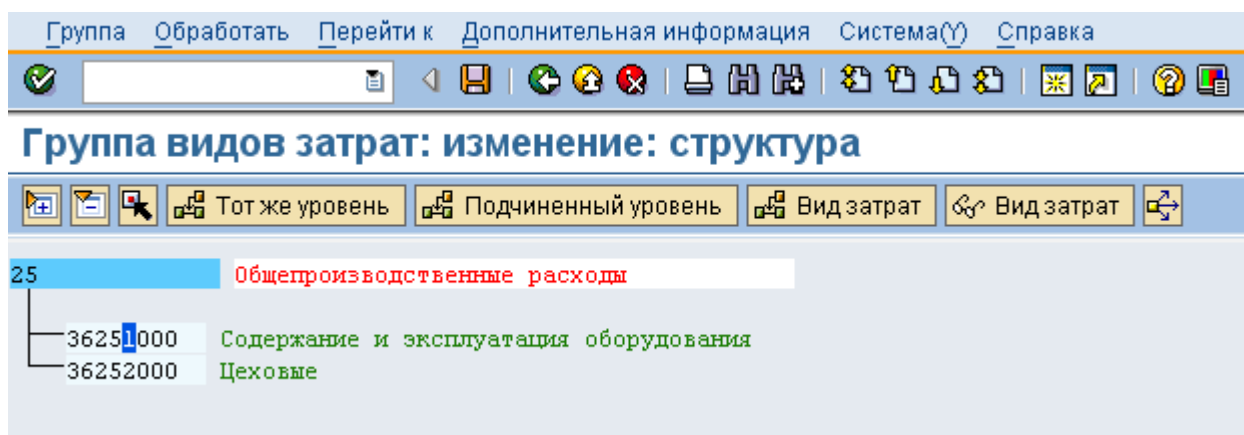
Вызовите операцию с использованием одной из следующих возможностей навигации:

Меню роли SAP Учет и отчетность – Контроллинг – Учет затрат по МВЗ – Основные данные – группа видов затрат – Изменить

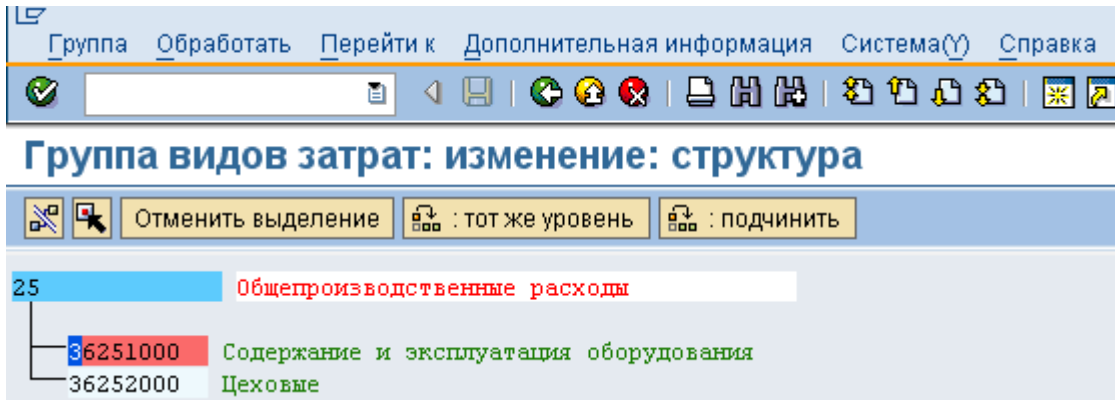
Код транзакции КАН2

Для исключения подчинённой группы видов затрат или ВЗ установите курсор на группу ВЗ или ВЗ которое требуется исключить и нажмите кнопку *Выделить* . После чего нажать кнопку *Отсоединить*  или *Удалить*.  Вид затрат можно только *Отсоединить*. Всё это будет выглядеть следующим образом:

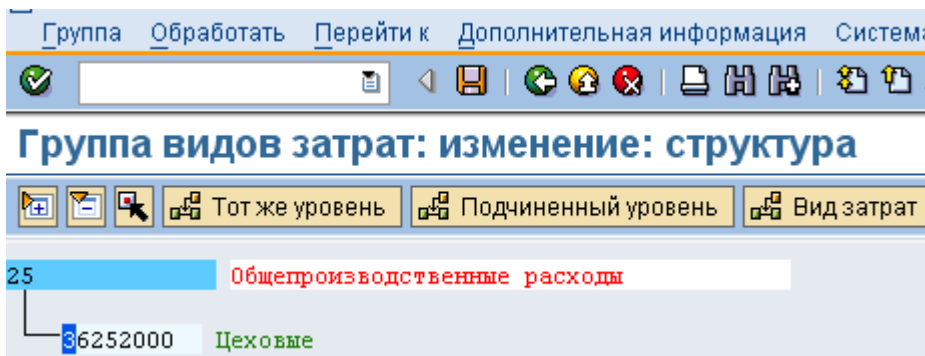
1.



2.



3.



В результате, из группы ВЗ исключена подчиненная группа.


3.5. Просмотр группы ВЗ.

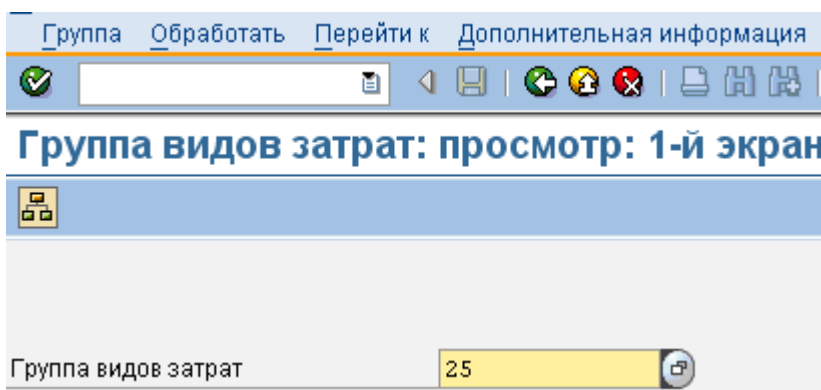
Цель этой операции состоит в просмотре группы видов затрат.

Вызовите операцию с использованием одной из следующих возможностей навигации:

Меню роли SAP Учет и отчетность - Контроллинг - Учет затрат по МВЗ - Основные данные - группа видов затрат - Просмотреть

Код транзакции КАНЗ

На экране *Группа видов затрат: просмотр: 1-й экран* введите группу ВЗ, информацию по которой нужно просмотреть, и нажмите .



В результате будет отображена актуальная структура выбранной группы ВЗ (см.рис.).

Группа Обработать Перейти к Дополнительная информация С

✓ [Поиск] [Назад] [Домой] [Отмена] [Печать] [Настройка] [Справка]

Группа видов затрат: просмотр: структура

Вид затрат

25	Общепроизводственные расходы
36251000	Содержание и эксплуатация оборудования
36252000	Цеховые